



**KONSOLIDIRANI NEREVIDIRANI GODIŠNJI
IZVJEŠTAJ O POSLOVANJU ZA
2012. GODINU**

Zagreb, veljača 2013.

SADRŽAJ

	Stranica
Set nerevidiranih konsolidiranih financijskih izvještaja	3
– Konsolidirani Izvještaj o sveobuhvatnoj dobiti (Račun dobiti i gubitka)	4
– Konsolidirani Izvještaj o financijskom položaju (Bilanca)	6
– Konsolidirani Izvještaj o promjenama kapitala	8
– Konsolidirani Izvještaj o novčanim tokovima	9
Međuzvještaj posloводства	10
Bilješke uz nerevidirane konsolidirane financijske izvještaje	15
Izjava osoba odgovornih za sastavljanje financijskih izvještaja	19

I SET NEREVIDIRANIH KONSOLIDIRANIH FINANCIJSKIH IZVJEŠTAJA

Razdoblje izvještavanja: do

Tromjesečni financijski izvještaj društva za osiguranje odnosno društva za reosiguranje TFI-OSIG/RE

Matični broj (MB):

Matični broj subjekta (MBS):

Osobni identifikacijski broj (OIB):

Tvrtka izdavalja:

Poštanski broj i mjesto:

Ulica i kućni broj:

Adresa e-pošte:

Internet adresa:

Šifra i naziv općine/grada:

Šifra i naziv županije: Broj zaposlenih:
(krajem izvještajnog razdoblja)

Konsolidirani izvještaj: Šifra NKD-a:

Tvrtke subjekata konsolidacije (prema MSFI): Sjedište: MB:

CROATIA LLOYD D.D.	ZAGREB	03276236
CROATIA OSIGURANJE D.D.	LJUBUŠKI	20097647
PBZ CROATIA OSIGURANJE D.D.	ZAGREB	01583999
CROATIA ZDRAVSTVENO OSIGURANJE D.D.	ZAGREB	01808435
CROATIA TEHNIČKI PREGLEDI D.D.	ZAGREB	01450930
CROATIA LEASING D.O.O.	ZAGREB	01892037

Knjigovodstveni servis:

Osoba za kontakt:
(unos se samo prezime i ime osobe za kontakt)


Telefon: Telefaks:

Adresa e-pošte:

Prezime i ime:
(osoba ovlaštene za zastupanje)

Dokumentacija za objavu:

1. Financijski izvještaji (bilanca, račun dobiti i gubitka, izvještaj o novčanim tokovima, izvještaj o promjenama kapitala i bilješke uz financijske izvještaje)
2. Međuizvještaj posloводства,
3. Izjavu osoba odgovornih za sastavljanje izvještaja izdavalja.

Član Uprave

 Ivan Fabijančić

Predsjednik Uprave

 Kresimir Starčević
(potpis osobe ovlaštene za zastupanje)

**KONSOLIDIRANI IZVJEŠTAJ O SVEOBUHVAATNOJ DOBITI
(RAČUN DOBITI I GUBITKA)
za razdoblje od 01.01.2012.-31.12.2012.**

u kunama

Naziv pozicije	AOP oznaka	Prethodno razdoblje			Tekuće razdoblje		
		Život	Neživot	Ukupno	Život	Neživot	Ukupno
1	2	3	4	5(3+4)	6	7	8(6+7)
I. Zараđene premije (prihodovane) (AOP 125 do 132)	124	387.557.064	2.454.094.271	2.841.651.335	414.891.250	2.402.153.615	2.817.044.864
1. Zaračunate bruto premije	125	387.803.438	2.851.750.030	3.239.553.468	414.905.982	2.744.602.735	3.159.508.717
2. Premije suosiguranja	126		1.024.374	1.024.374		925.743	925.743
3. Ispravak vrijednosti i naplaćeni ispravak vrijednosti premije osiguranja/suosiguranja	127		-69.013.259	-69.013.259		-62.109.081	-62.109.081
4. Premije predane u reosiguranje	128	-319.731	-328.188.741	-328.508.471	-266.416	-300.751.393	-301.017.809
5. Premije predane u suosiguranje	129		-3.744.946	-3.744.946		-8.020.281	-8.020.281
6. Promjena bruto pričuva prijenosnih premija	130	73.219	6.876.011	6.949.231	250.399	20.351.438	20.601.837
7. Promjena pričuva prijenosnih premija, udio reosiguratelja	131	138	-4.609.200	-4.609.062	1.284	378.808	380.093
8. Promjena pričuva prijenosnih premija, udio suosiguratelja	132					6.775.645	6.775.645
II. Prihodi od ulaganja (AOP 134 + 135 + 139 + 140 + 141 + 145 + 146)	133	135.096.118	308.812.391	443.908.509	142.645.193	242.014.606	384.659.799
1. Prihodi od podružnica, pridruženih društava i sudjelovanja u zajedničkim ulaganjima	134					1.025.679	1.025.679
2. Prihodi od ulaganja u zemljišta i građevinske objekte (AOP 136 do 138)	135	4.566	62.867.176	62.871.742	4.618	39.764.396	39.769.015
2.1. Prihodi od najma	136	4.566	7.096.002	7.100.568	4.618	22.571.738	22.576.356
2.2. Prihodi od povećanja vrijednosti zemljišta i građevinskih objekata	137		55.751.782	55.751.782		17.101.150	17.101.150
2.3. Prihodi od prodaje zemljišta i građevinskih objekata	138		19.392	19.392		91.508	91.508
3. Prihodi od kamata	139	108.747.360	160.646.103	269.393.462	111.995.864	153.641.049	265.636.913
4. Nerealizirani dobiti od ulaganja po fer vrijednosti kroz račun dobiti i gubitka	140	2.494.897	8.892.042	11.386.939	19.176.414	25.292.859	44.469.274
5. Dobici od prodaje (realizacije) financijskih ulaganja (AOP 142 do 144)	141	3.870.283	6.598.217	10.468.500	7.453.530	6.155.699	13.609.230
5.1. Ulaganja po fer vrijednosti kroz račun dobiti i gubitka	142	3.081.729	4.899.661	7.981.390	6.064.757	4.541.082	10.605.839
5.2. Ulaganja raspoloživa za prodaju	143		1.698.556	1.698.556	1.061.391	1.614.618	2.676.009
5.3. Ostali dobiti od prodaje financijskih ulaganja	144	788.554		788.554	327.382		327.382
6. Neto pozitivne tečajne razlike	145	19.753.250	16.947.707	36.700.956	3.829.831	4.502.517	8.332.348
7. Ostali prihodi od ulaganja	146	225.763	52.861.146	53.086.909	184.935	11.632.406	11.817.341
III. Prihodi od provizija i naknada	147	69.101	44.660.305	44.729.407	25.901	40.199.038	40.224.939
IV. Ostali osigurateljno-tehnički prihodi, neto od reosiguranja	148	108.336	20.825.011	20.933.348	180.377	19.606.815	19.787.192
V. Ostali prihodi	149	1.361.321	213.761.067	215.122.388	702.612	233.906.559	234.609.171
VI. Izdaci za osiguranje slučajeve, neto (AOP 151 + 155)	150	-323.768.560	-1.403.695.469	-1.727.464.029	-276.828.883	-1.409.663.452	-1.686.492.335
1. Likvidirane štete (AOP 152 do 154)	151	-329.935.998	-1.470.065.857	-1.800.001.855	-280.307.524	-1.406.169.973	-1.686.477.497
1.1. Bruto iznos	152	-329.935.998	-1.614.599.709	-1.944.535.707	-280.438.416	-1.539.615.209	-1.820.053.625
1.2. Udio suosiguratelja	153		40.489	40.489		1.567.252	1.567.252
1.3. Udio reosiguratelja	154		144.493.364	144.493.364	130.892	131.877.983	132.008.876
2. Promjena pričuva za štete (AOP 156 do 158)	155	6.167.438	66.370.388	72.537.826	3.478.641	-3.493.479	-14.838
2.1. Bruto iznos	156	6.163.009	-56.641.838	-50.478.829	3.478.641	81.741.710	85.220.350
2.2. Udio suosiguratelja	157	4.429		4.429		425.564	425.564
2.3. Udio reosiguratelja	158		123.012.226	123.012.226		-85.660.753	-85.660.753
VII. Promjena matematičke pričuve i ostalih tehničkih pričuva,	159	-64.996.943	-10.670.000	-75.666.943	-122.247.760	-17.117.896	-139.365.656
1. Promjena matematičke pričuve osiguranja (AOP 161 + 162)	160	-64.996.943		-64.996.943	-122.247.760		-122.247.760
1.1. Bruto iznos	161	-65.149.825		-65.149.825	-122.313.320		-122.313.320
1.2. Udio reosiguratelja	162	152.883		152.883	65.559		65.559
2. Promjena ostalih tehn. pričuva, neto od reosiguranja (AOP 164 do 166)	163		-10.670.000	-10.670.000		-17.117.896	-17.117.896
2.1. Bruto iznos	164		-10.670.000	-10.670.000		-17.117.896	-17.117.896
2.2. Udio suosiguratelja	165						
2.3. Udio reosiguratelja	166						
VIII. Promjena posebne pričuve za osiguranje iz skupine životnih osiguranja kod kojih ugovaratelj osiguranja	167	4.700.768		4.700.768	4.947.345		4.947.345
1. Bruto iznos	168	4.700.768		4.700.768	4.947.345		4.947.345
2. Udio suosiguratelja	169						
3. Udio reosiguratelja	170						
IX. Izdaci za povrate premija (bonusi i popusti), neto od reosiguranja	171		-466.213	-466.213		561.466	561.466
1. Ovisni o rezultatu (bonusi)	172		-104.981	-104.981		999.176	999.176
2. Neovisni o rezultatu (popusti)	173		-361.232	-361.232		-437.711	-437.711

X. Poslovni rashodi (izdaci za obavljanje djelatnosti), neto (AOP 175+179)	174	-108.883.777	-1.040.417.397	-1.149.301.174	-119.621.026	-1.012.231.478	-1.131.852.504
1. Troškovi pribave (AOP 176 do 178)	175	-35.290.163	-296.237.384	-331.527.547	-30.792.325	-300.704.172	-331.496.498
1.1. Provizija	176	-25.822.347	-176.517.443	-202.339.790	-23.143.484	-191.096.551	-214.240.035
1.2. Ostali troškovi pribave	177	-9.467.816	-123.177.081	-132.644.897	-7.648.841	-107.511.353	-115.160.194
1.3. Promjena razgraničenih troškova pribave	178		3.457.139	3.457.139		-2.096.268	-2.096.268
2. Troškovi uprave (administrativni troškovi) (AOP 180 do 182)	179	-73.593.614	-744.180.013	-817.773.627	-88.828.701	-711.527.305	-800.356.006
2.1. Amortizacija materijalne imovine	180	-1.944.285	-54.451.779	-56.396.064	-2.088.099	-55.419.412	-57.507.511
2.2. Plaće, porezi i doprinosi iz i na plaće	181	-44.308.600	-380.279.989	-424.588.590	-44.719.484	-374.390.554	-419.110.039
2.3. Ostali troškovi uprave	182	-27.340.729	-309.448.244	-336.788.973	-42.021.118	-281.717.339	-323.738.456
XI. Troškovi ulaganja (AOP 184 do 189)	183	-20.233.603	-184.753.812	-204.987.415	-28.657.730	-125.053.573	-153.711.303
1. Amortizacija (građevinski objekti koji ne služe društvu za obavljanje djelatnosti)	184						
2. Kamate	185	-12.186	-1.354	-13.539	-33.336	-27.664	-61.000
3. Umanjenje vrijednosti ulaganja	186	-12.043.534	-32.152.661	-44.196.195	-23.815.095	-59.236.342	-83.051.437
4. Gubici ostvareni pri prodaji (realizaciji) financijske imovine	187	-2.575.940	-21.363.966	-23.939.906	-3.076.766	-233.258	-3.310.024
5. Usklađivanje financijske imovine po fer vrijednosti kroz RDG	188	-5.089.978	-8.014.888	-13.104.866	-1.113.883	-4.176.827	-5.290.710
6. Negativne tečajne rezlike	189						
7. Ostali troškovi ulaganja	190	-511.965	-123.220.944	-123.732.909	-618.649	-61.379.482	-61.998.131
XII. Ostali tehnički troškovi, neto od reosiguranja (AOP 192 + 193)	191	-190.956	-84.668.049	-84.859.006	-287.042	-90.939.086	-91.226.128
1. Troškovi za preventivnu djelatnost	192		-6.101.039	-6.101.039		-6.103.165	-6.103.165
2. Ostali tehnički troškovi osiguranja	193	-190.956	-78.567.010	-78.757.966	-287.042	-84.835.922	-85.122.964
XIII. Ostali troškovi, uključujući vrijednosna usklađenja	194	-1.142.463	-168.881.499	-170.023.962	-9.860	-143.651.626	-143.661.486
XIV. Dobit ili gubitak obračunskog razdoblja prije poreza (AOP 124+133+147+148+149+150+159+167+171+174+183+191+194)	195	9.676.407	148.600.606	158.277.013	15.740.375	139.784.989	155.525.364
XV. Porez na dobit ili gubitak (AOP 197+198)	196	-2.551.473	-46.033.081	-48.584.554	-2.461.278	-42.737.213	-45.198.492
1. Tekući porezni trošak	197	-1.616.708	-45.990.298	-47.607.007	-2.461.278	-42.880.083	-45.341.361
2. Odgođeni porezni trošak (prihod)	198	-934.765	-42.783	-977.548		142.870	142.870
XVI. Dobit ili gubitak obračunskog razdoblja poslije poreza (AOP 195-196)	199	7.124.933	102.567.525	109.692.459	13.279.096	97.047.776	110.326.872
1. Pripisano imateljima kapitala matice	200	6.785.475	100.261.629	107.047.105	12.599.360	93.928.760	106.528.120
2. Pripisano nekontrolirajućim interesima	201	339.458	2.305.895	2.645.353	679.736	3.119.016	3.798.752
XVII. UKUPNI PRIHODI	202	524.191.941	3.042.153.045	3.566.344.986	558.445.332	2.937.880.634	3.496.325.966
XVIII. UKUPNI RASHODI	203	-517.067.007	-2.939.585.520	-3.456.652.527	-545.166.235	-2.840.832.858	-3.385.999.093
IX. Ostala sveobuhvatna dobit (205 do 211 - 212)	204	-24.407.721	-39.370.966	-63.778.687	-783.037	-39.607.383	-40.390.420
1. Dobici/gubici proizašli iz preračunavanja financijskih izvještaja	205		64.842	64.842		81.434	81.434
2. Dobici/gubici proizašli iz revalorizacije financijske imovine raspoložive za prodaju	206	-24.407.721	-41.830.581	-66.238.302	-783.037	-35.833.324	-36.616.361
3. Dobici/gubici proizašli iz revalorizacije zemljišta i građevinskih objekata koji služe društvu za obavljanje djelatnosti	207		2.394.773	2.394.773		-3.855.493	-3.855.493
4. Dobici/gubici proizašli iz revalorizacije druge materijalne (osim zemljišta i nekretnina) i nematerijalne imovine	208						
5. Učinci od instrumenata zaštite novčanog toka	209						
6. Aktuarski dobici/gubici po mirovinskim planovima s definiranim mirovinama	210						
7. Udio u ostaloj sveobuhvatnoj dobiti pridruženih društava	211						
8. Porez na dobit na ostalu sveobuhvatnu dobit	212						
XX. Ukupna sveobuhvatna dobit (199+204)	213	-17.282.788	63.196.559	45.913.771	12.496.059	57.440.393	69.936.452
1. Pripisano imateljima kapitala matice	214	-17.622.246	54.587.155	36.964.909	11.816.323	53.168.070	64.984.393
2. Pripisano nekontrolirajućim interesima	215	339.458	8.609.405	8.948.863	679.736	4.272.323	4.952.059
XXI. Reklasifikacijske usklade	216						

KONSOLIDIRANI IZVJEŠTAJ O FINACIJSKOM POLOŽAJU (BILANCA)

stanje na dan 31.12.2012.

Naziv pozicije	AOP oznaka	Prethodno razdoblje			Tekuće razdoblje		
		Život	Neživot	Ukupno	Život	Neživot	Ukupno
		3	4	5(3+4)	6	7	8(6+7)
1	2	3	4	5(3+4)	6	7	8(6+7)
AKTIVA							
A. POTRAŽIVANJA ZA UPISANI A NEUPLAĆENI KAPITAL (002+003)	001						
1. Kapital pozvan da se plati	002						
2. Kapital nije pozvan da se plati	003						
B. NEMATERIJALNA IMOVINA (005+006)	004	59.932	63.309.339	63.369.271	87.670	61.956.051	62.043.721
1. Goodwill	005		42.263.906	42.263.906		37.775.869	37.775.869
2. Ostala nematerijalna imovina	006	59.932	21.045.433	21.105.365	87.670	24.180.182	24.267.852
C. MATERIJALNA IMOVINA (008 do 010)	007	4.305.464	1.484.861.406	1.489.166.870	4.515.262	1.488.934.271	1.493.449.533
1. Zemljišta i građevinski objekti koji služe društvu za provođenje djelatnosti	008	3.679.148	1.347.814.385	1.351.493.534	3.637.270	1.300.930.596	1.304.567.865
2. Oprema	009	491.763	98.488.524	98.980.287	791.706	68.242.236	69.033.942
3. Ostala materijalna imovina i zalihe	010	134.553	38.558.497	38.693.050	86.286	119.761.440	119.847.726
D. ULAGANJA (012+013+017+036)	011	2.106.295.797	3.947.245.974	6.053.541.771	2.234.128.605	4.160.841.583	6.394.970.187
I. Ulaganja u zemljišta i građevinske objekte koji ne služe društvu za provođenje djelatnosti	012	437.198	968.976.989	969.414.187	438.081	1.021.613.279	1.022.051.360
II. Ulaganja u podružnice, pridružena društva i sudjelovanje u zajedničkim ulaganjima (014 do 016)	013		17.607.576	17.607.576		14.922.308	14.922.308
1. Dionice i udjeli u podružnicama	014						
2. Dionice i udjeli u pridruženim društvima	015		16.295.014	16.295.014		13.416.562	13.416.562
3. Sudjelovanje u zajedničkim ulaganjima	016		1.312.562	1.312.562		1.505.745	1.505.745
III. Ostala financijska ulaganja (018+021+026+032)	017	2.105.858.599	2.960.661.409	5.066.520.008	2.233.690.524	3.124.305.996	5.357.996.519
1. Ulaganja koja se drže do dospijeća (019+020)	018	1.312.794.201	1.918.652.533	2.231.446.734	1.371.473.095	1.017.196.317	2.388.669.412
1.1. Dužnički vrijednosni papiri i drugi vrijednosni papiri s fiksnim prihodom	019	1.312.794.201	904.550.884	2.217.345.085	1.371.473.095	985.897.009	2.357.370.104
1.2. Ostala ulaganja koja se drže do dospijeća	020		14.101.649	14.101.649		31.299.308	31.299.308
2. Ulaganja raspoloživa za prodaju (022 do 025)	021	60.422.034	198.835.404	259.257.438	32.798.471	150.836.089	183.634.560
2.1. Dionice, udjeli i drugi vrijednosni papiri koji donose promjenjiv prihod	022	24.314.237	118.648.920	142.963.157	30.699.243	109.328.687	140.027.930
2.2. Dužnički vrijednosni papiri i drugi vrijednosni papiri s fiksnim prihodom	023		1.267.500	1.267.500		3.514.016	3.514.016
2.3. Udjeli u investicijskim fondovima	024	36.107.797	78.918.984	115.026.780	2.099.228	37.993.386	40.092.613
2.4. Ostala ulaganja raspoloživa za prodaju	025						
3. Ulaganja po fer vrijednosti kroz račun dobiti i gubitka (027 do 031)	026	200.501.903	383.929.268	584.431.170	302.074.884	676.308.328	978.383.212
3.1. Dionice, udjeli i drugi vrijednosni papiri koji donose promjenjiv prihod	027		8.213.904	8.213.904		26.835.009	26.835.009
3.2. Dužnički vrijednosni papiri i drugi vrijednosni papiri s fiksnim prihodom	028	83.590.987	110.355.342	193.946.328	122.744.891	161.489.247	284.234.138
3.3. Derivatni financijski instrumenti	029						
3.4. Udjeli u investicijskim fondovima	030	116.910.916	265.360.022	382.270.938	179.329.993	487.984.072	667.314.065
3.5. Ostala ulaganja	031						
4. Depoziti, zajmovi i potraživanja (033 do 035)	032	532.140.461	1.459.244.205	1.991.384.666	527.344.074	1.279.965.262	1.807.309.336
4.1. Depoziti kod kreditnih institucija (banaka)	033	474.809.212	1.073.025.807	1.547.835.019	443.666.957	1.097.705.651	1.541.372.608
4.2. Zajmovi	034	56.645.349	381.059.384	437.704.732	79.455.133	175.512.225	254.967.359
4.3. Ostali zajmovi i potraživanja	035	685.901	5.159.014	5.844.914	4.221.984	6.747.385	10.969.369
IV. Depoziti kod preuzetog poslovanja osiguranja u reosiguranje (depoziti kod cedenta)	036						
E. ULAGANJA ZA RAČUNI I RIZIK VLASNIKA POLICA ŽIVOTNOG OSIGURANJA	037	16.320.627		16.320.627	11.425.214		11.425.214
F. UDIO REOSIGURANJA U TEHNIČKIM PRIČUVAMA (039 do 045)	038	164.628	236.107.174	236.271.802	232.704	162.918.945	163.151.649
1. Prijenosne premije, udio reosiguranja	039	138	19.806.023	19.806.161	2.654	25.340.658	25.343.312
2. Matematička pričuva osiguranja, udio reosiguranja	040	164.490		164.490	230.049		230.049
3. Pričuva šteta, udio reosiguranja	041		215.781.823	215.781.823		137.251.765	137.251.765
4. Pričuve za povrate premija ovisne i neovisne o rezultatu (bonusi i popusti), udio reosiguranja	042		519.328	519.328		326.523	326.523
5. Pričuva za kolebanje šteta, udio reosiguranja	043						
6. Druge tehničke pričuve osiguranja, udio reosiguranja	044						
7. Posebna pričuva za osiguranje iz skupine životnih osiguranja kod kojih ugovaratelj osiguranja preuzima investicijski rizik, udio reosiguranja	045						
G. ODGOĐENA I TEKUĆA POREZNA IMOVINA (047+048)	046	2.451.330	3.588.575	6.039.905	2.408.707	6.387.453	8.796.159
1. Odgođena porezna imovina	047	2.408.707	3.588.575	5.997.282	2.408.707	3.954.982	6.363.689
2. Tekuća porezna imovina	048	42.623		42.623		2.432.470	2.432.470
H. POTRAŽIVANJA (050+053+054)	049	10.292.727	1.001.153.666	1.011.446.393	17.062.319	1.044.603.748	1.061.666.066
1. Potraživanja iz neposrednih poslova osiguranja (051+052)	050	162.077	681.383.908	681.545.985	258.453	630.751.299	631.009.752
1.1. Od ugovaratelja osiguranja	051	118.331	673.981.679	674.100.010	163.405	625.452.226	625.615.631
1.2. Od zastupnika, odnosno posrednika u osiguranju	052	43.746	7.402.229	7.445.975	95.048	5.299.072	5.394.120
2. Potraživanja iz poslova suosiguranja i reosiguranja	053		61.234.875	61.234.875		58.005.866	58.005.866
3. Ostala potraživanja (055 do 057)	054	10.130.650	258.534.884	268.665.533	16.803.866	355.846.583	372.650.448
3.1. Potraživanja iz drugih poslova osiguranja	055		29.563.633	29.563.633		182.126.368	182.126.368
3.2. Potraživanja za prinose na ulaganja	056	3.943.028	13.160.606	17.103.634	2.443.023	10.154.492	12.597.515
3.3. Ostala potraživanja	057	6.187.622	215.810.644	221.998.266	14.360.843	163.565.723	177.926.565
I. OSTALA IMOVINA (059+063+064)	058	6.117.246	88.539.542	94.656.787	16.931.532	102.800.202	119.731.734
1. Novac u banci i blagajni (060 do 062)	059	6.052.921	75.750.040	81.802.961	16.866.138	90.690.426	107.556.563
1.1. Sredstva na poslovnom računu	060	3.918.390	75.407.245	79.325.635	3.257.157	90.374.615	93.631.772
1.2. Sredstva na računu imovine za pokriće matematičke pričuve	061	2.127.973		2.127.973	13.605.575	9.998	13.615.573
1.3. Novčana sredstva u blagajni	062	6.558	342.795	349.353	3.406	305.813	309.218
2. Dugotrajna imovina namjenjena za prodaju i prestanak poslovanja	063						
3. Ostalo	064	64.325	12.789.502	12.853.826	65.395	12.109.776	12.175.171
J. PLAĆENI TROŠKOVI BUDUĆEG RAZDOBLJA I NEDOSPJELA NAPLATA PRIHODA (066 do 068)	065	22.259.902	59.037.498	81.297.400	27.499.640	64.877.006	92.376.646
1. Razgraničene kamate i najamnine	066	22.185.161	16.024.052	38.209.213	27.258.055	18.984.354	46.242.409
2. Razgraničeni troškovi pribave	067		20.454.677	20.454.677		21.079.984	21.079.984
3. Ostali plaćeni troškovi budućeg razdoblja i nedospjela naplata prihoda	068	74.741	22.558.770	22.633.510	241.585	24.812.668	25.054.253
K. UKUPNO AKTIVA (001+004+007+011+037+038+046+049+058+065)	069	2.168.267.651	6.883.843.174	9.052.110.826	2.314.291.652	7.093.319.258	9.407.610.910
L. IZVANBILANČNI ZAPISI	070		734.133.072	734.133.072	3.437.460	1.116.205.488	1.119.642.948

PASIVA								
A. KAPITAL I REZERVE (072+076+077+081+085+088)	071	121.188.229	1.837.865.704	1.959.053.933	131.910.816	1.889.752.926	2.021.663.742	
1. Upisani kapital (073 do 075)	072	44.288.720	398.598.480	442.887.200	44.288.720	398.598.480	442.887.200	
1.1. Uplaćeni kapital - redovne dionice	073	44.288.720	386.348.480	430.637.200	44.288.720	386.348.480	430.637.200	
1.2. Uplaćeni kapital - povlaštene dionice	074		12.250.000	12.250.000		12.250.000	12.250.000	
1.3. Kapital pozvan da se plati	075							
2. Premije na emitirane dionice (rezerve kapitala)	076							
3. Revalorizacijske rezerve (078 do 080)	077	-15.718.730	512.712.440	496.993.709	-16.501.900	473.105.189	456.603.289	
3.1. Zemljišta i građevinskih objekata	078	-64.994	520.883.395	520.818.401	-65.126	516.751.003	516.685.877	
3.2. Financijskih ulaganja	079	-15.653.736	-15.000.350	-30.654.086	-16.436.773	-50.652.369	-67.089.142	
3.3. Ostale revalorizacijske rezerve	080		6.829.395	6.829.395		7.006.554	7.006.554	
4. Rezerve (082 do 084)	081	78.314.936	378.151.843	456.466.779	79.651.090	399.432.378	479.083.468	
4.1. Zakonske rezerve	082	489.554	19.152.617	19.642.171	721.929	22.853.579	23.575.508	
4.2. Statutarna rezervna	083	2.325.382	92.288.398	94.613.780	3.429.161	109.867.971	113.297.132	
4.3. Ostale rezerve	084	75.500.000	266.710.828	342.210.828	75.500.000	266.710.828	342.210.828	
5. Prenesena (zadržana) dobit ili gubitak (086 + 087)	085	7.517.828	448.141.312	455.659.140	11.873.546	524.688.119	536.561.665	
5.1. Zadržana dobit	086	7.517.828	448.141.312	455.659.140	11.873.546	524.688.119	536.561.665	
5.2. Preneseni gubitak (-)	087							
6. Dobit ili gubitak tekućeg obračunskog razdoblja (089+090)	088	6.785.475	100.261.630	107.047.104	12.599.360	93.928.760	106.528.120	
6.1. Dobit tekućeg obračunskog razdoblja	089	6.785.475	100.261.630	107.047.104	12.599.360	93.928.760	106.528.120	
6.2. Gubitak tekućeg obračunskog razdoblja (-)	090							
B. MANJINSKI INTERES	091	7.791.231	67.654.463	75.445.694	8.190.518	69.572.463	77.762.981	
C. TEHNIČKE PRIČUVE (093 do 098)	092	1.986.686.474	4.320.732.309	6.307.418.783	2.105.904.330	4.233.883.329	6.339.787.658	
1. Prijenosne premije, bruto iznos	093	3.929.192	1.114.848.550	1.118.777.742	3.678.793	1.090.638.280	1.094.317.073	
2. Matematička pričuva osiguranja, bruto iznos	094	1.945.987.781		1.945.987.781	2.068.933.899		2.068.933.899	
3. Pričuva šteta, bruto iznos	095	36.769.501	3.133.643.782	3.170.413.284	33.291.638	3.055.379.936	3.088.671.574	
4. Pričuve za povrate premija ovisne i neovisne o rezultatu (bonus i popusti), bruto iznos	096		5.812.976	5.812.976		4.312.513	4.312.513	
5. Pričuva za kolebanje šteta, bruto iznos	097					1.725.600	1.725.600	
6. Druge tehničke pričuve osiguranja, bruto iznos	098		66.427.000	66.427.000		81.827.000	81.827.000	
D. POSEBNA PRIČUVA ZA OSIGURANJE IZ SKUPINE ŽIVOTNIH OSIGURANJA KOD KOJIH UGOVARATELJ OSIGURANJA PREUZIMA INVESTICIJSKI RIZIK, bruto iznos	099	16.320.627		16.320.627	11.425.214		11.425.214	
E. OSTALE PRIČUVE (101 + 102)	100	2.557.348	87.913.893	90.471.240	16.457.011	111.739.884	128.196.896	
1. Pričuve za mirovine i slične obveze	101	2.557.348	82.502.608	85.059.956	16.457.011	106.299.512	122.756.523	
2. Ostale pričuve	102		5.411.285	5.411.285		5.440.373	5.440.373	
F. ODGOĐENA I TEKUĆA POREZNA OBVEZA (104 + 105)	103	55.052	134.844.757	134.899.809	2.410.409	149.006.799	151.417.208	
1. Odgođena porezna obveza	104		122.317.431	122.317.431		120.965.179	120.965.179	
2. Tekuća porezna obveza	105	55.052	12.527.327	12.582.379	2.410.409	28.041.620	30.452.030	
G. DEPOZITI ZADRŽANI IZ POSLA PREDANOG U REOSIGURANJE	106							
H. FINANIJSKE OBVEZE (108 do 110)	107	100.067	88.400.064	88.500.131	275.992	142.943.719	143.219.710	
1. Obveze po zajmovima	108		84.079.870	84.079.870		140.559.635	140.559.635	
2. Obveze po izdanim vrijednosnim papirima	109							
3. Ostale financijske obveze	110	100.067	4.320.194	4.420.261	275.992	2.384.084	2.660.075	
I. OSTALE OBVEZE (112 do 115)	111	33.390.208	305.054.134	338.444.342	34.743.027	287.585.039	322.328.065	
1. Obveze proizašle iz neposrednih poslova osiguranja	112	2.025.459	110.716.980	112.742.439	3.982.651	95.403.553	99.386.204	
2. Obveze proizašle iz poslova suosiguranja i reosiguranja	113	1.693	67.958.283	67.959.976	3.196	58.120.239	58.123.435	
3. Obveze za otuđenje i prekinuto poslovanje	114							
4. Ostale obveze	115	31.363.056	126.378.871	157.741.927	30.757.180	134.061.247	164.818.427	
J. ODGOĐENO PLAĆANJE TROŠKOVA I PRIHOD BUDUĆEG RAZDOBLJA (117+118)	116	178.417	41.377.850	41.556.267	2.974.335	208.835.100	211.809.435	
1. Razgraničena provizija reosiguranja	117					1.770.883	1.770.883	
2. Ostalo odgođeno plaćanje troškova i prihod budućeg razdoblja	118	178.417	41.377.850	41.556.267	2.974.335	207.064.216	210.038.551	
K. UKUPNA PASIVA (071+091+092+099+100+103+106+107+111+116)	119	2.168.267.652	6.883.843.174	9.052.110.825	2.314.291.652	7.093.319.258	9.407.610.910	
L. IZVANBILANČNI ZAPISI	120		734.133.072	734.133.072	3.437.460	1.116.205.488	1.119.642.948	
DODATAK BILANCI (popunjavanje obveznik koji sastavlja konsolidirani financijski izvještaj)								
M. KAPITAL I REZERVE (122+123)	121	128.979.460	1.905.520.167	2.034.499.627	140.101.334	1.959.325.389	2.099.426.723	
1. Pripisano imateljima kapitala matice	122	121.188.229	1.837.865.704	1.959.053.933	131.910.816	1.889.752.926	2.021.663.742	
2. Pripisano nekontrolirajućim interesima	123	7.791.231	67.654.463	75.445.694	8.190.518	69.572.463	77.762.981	

KONSOLIDIRANI IZVJEŠTAJ O PROMJENAMA KAPITALA za razdoblje od 01.01.2012. do 31.12.2012.

u kunama

Opis stavke	AOP oznaka	Raspodjeljivo vlasnicima matice							Raspodjeljivo nekontrolirajućem interesu	Ukupno kapital i rezerve (9+10)
		Uplaćeni kapital (redovne i povlaštene dionice)	Premije na emitirane dionice	Revalorizacijske rezerve	Rezerve (zakonske, statutarne, ostale)	Zadržana dobit ili preneseni gubitak	Dobit/gubitak tekuće godine	Ukupno kapital i rezerve (3 do 8)		
1	2	3	4	5	6	7	8	9	10	11
I. Stanje 1. siječnja prethodne godine	001	442.887.200		560.772.396	443.930.661	402.754.919	84.949.765	1.935.294.941	68.598.004	2.003.892.945
1. Promjena računovodstvenih politika	002									
2. Ispravak pogreški prethodnih razdoblja	003			74.365		-39.842		34.523		34.523
II. Stanje 1. siječnja prethodne godine (prepravljeno) (AOP 001 do	004	442.887.200		560.846.761	443.930.661	402.715.077	84.949.765	1.935.329.464	68.598.004	2.003.927.468
III. Sveobuhvatna dobit ili gubitak prethodne godine (AOP	005			-63.853.052		9.194.235	107.047.105	52.388.288	8.948.863	61.337.151
1. Dobit ili gubitak razdoblja	006						107.047.105	107.047.105	2.645.353	109.692.457
2. Ostala sveobuhvatna dobit ili gubitak prethodne godine (AOP 008 do 011)	007			-63.853.052		9.194.235		-54.658.816	6.303.511	-48.355.306
2.1. Nerealizirani dobiti ili gubici od materijalne imovine (zemljišta i građevinski objekti)	008			2.320.408		6.835.588		9.155.996	8.144.812	17.300.807
2.2. Nerealizirani dobiti ili gubici od financijske imovine raspoložive za prodaju	009			-48.173.323				-48.173.323	-1.494.807	-49.668.130
2.3. Realizirani dobiti ili gubici od financijske imovine raspoložive za prodaju	010			-18.064.979				-18.064.979		-18.064.979
2.4. Ostale nevlasničke promjene kapitala	011			64.842		2.358.648		2.423.490	-346.494	2.076.996
IV. Transakcije s vlasnicima (prethodno razdoblje) (AOP 013 do	012				12.536.118	43.749.827	-84.949.765	-28.663.820	-2.101.173	-30.764.993
1. Povećanje/smanjenje upisanog kapitala	013									
2. Ostale uplate vlasnika	014									
3. Isplata udjela u dobiti/dividenda	015						-28.663.820	-28.663.820	-2.101.173	-30.764.993
4. Ostale raspodjele vlasnicima	016				12.536.118	43.749.827	-56.285.945			
V. Stanje na zadnji dan izvještajnog razdoblja u	017	442.887.200		496.993.709	456.466.779	455.659.139	107.047.105	1.959.053.932	75.445.694	2.034.499.626
VI. Stanje 1. siječnja tekuće godine	018	442.887.200		496.993.709	456.466.779	455.659.139	107.047.105	1.959.053.932	75.445.694	2.034.499.626
1. Promjena računovodstvenih politika	019						-926.649	-926.649	-853.656	-1.780.305
2. Ispravak pogreški prethodnih razdoblja	020						-583.378	-583.378		-583.378
VII. Stanje 1. siječnja tekuće godine (prepravljeno) (AOP 018 do	021	442.887.200		496.993.709	456.466.779	454.149.113	107.047.105	1.957.543.906	74.592.038	2.032.135.944
VIII. Sveobuhvatna dobit ili gubitak tekuće godine (AOP 023+024)	022			-40.390.420		-1.037.864	106.528.120	65.099.835	4.952.058	70.051.893
1. Dobit ili gubitak prethodnog razdoblja	023						106.528.120	106.528.120	3.798.752	110.326.872
2. Ostala sveobuhvatna dobit ili gubitak tekuće godine (AOP 025 do 028)	024			-40.390.420		-1.037.864		-41.428.285	1.153.306	-40.274.979
2.1. Nerealizirani dobiti ili gubici od materijalne imovine (zemljišta i građevinski objekti)	025			-3.855.493		6.743.432		2.887.939	904.158	3.792.096
2.2. Nerealizirani dobiti ili gubici od financijske imovine raspoložive za prodaju	026			-36.242.016				-36.242.016	-14.767	-36.256.783
2.3. Realizirani dobiti ili gubici od financijske imovine raspoložive za prodaju	027			-374.345				-374.345		-374.345
2.4. Ostale nevlasničke promjene kapitala	028			81.434		-7.781.296		-7.699.862	263.915	-7.435.947
IX. Transakcije s vlasnicima (tekuće razdoblje) (AOP 030 do	029				22.616.689	83.450.416	-107.047.105	-980.000	-1.781.115	-2.761.115
1. Povećanje/smanjenje temeljnog kapitala	030								-438.659	-438.659
2. Ostale uplate vlasnika	031									
3. Isplata udjela u dobiti/dividenda	032						-980.000	-980.000	-1.342.456	-2.322.456
4. Ostale transakcije s vlasnicima	033				22.616.689	83.450.416	-106.067.105			
X. Stanje na zadnji dan izvještajnog razdoblja u tekućoj godini (AOP	034	442.887.200		456.603.289	479.083.468	536.561.665	106.528.120	2.021.663.741	77.762.981	2.099.426.722

KONSOLIDIRANI IZVJEŠTAJ O NOVČANIM TOKOVIMA PO INDIREKTNOJ METODI za razdoblje od 01.01.2012. do 31.12.2012.

u kunama

Opis pozicije	AOP oznaka	Prethodno razdoblje	Tekuće razdoblje
1	2	3	4
I. NOVČANI TOK IZ POSLOVNIH AKTIVNOSTI (002+013+031)	001	319.179.770	3.551.635
1. Novčani tok prije promjene poslovne imovine i obveza (AOP 003+004)	002	-71.994.543	20.150.129
1.1. Dobit/gubitak prije poreza	003	158.277.013	155.525.364
1.2. Usklađenja: (AOP 005 do 012)	004	-230.271.556	-135.375.234
1.2.1. Amortizacija nekretnina i opreme	005	78.610.696	71.579.716
1.2.2. Amortizacija nematerijalne imovine	006	6.452.213	8.310.005
1.2.3. Umanjenje vrijednosti i dobici/gubici od svođenja na fer vrijednost	007	56.114.022	62.771.543
1.2.4. Troškovi kamata	008	482	61.088
1.2.5. Prihodi od kamata	009	-229.499.066	-223.916.244
1.2.6. Udjeli u dobiti pridruženih društava	010	-34.558.009	-861.252
1.2.7. Dobici/gubici od prodaje materijalne imovine (uključujući zemljišta i građevinske objekte)	011	10.899.507	-26.797.239
1.2.8. Ostala usklađenja	012	-118.291.401	-26.522.851
2. Povećanje/smanjenje poslovne imovine i obveza (AOP 014 do 030)	013	437.034.800	24.661.842
2.1. Povećanje/smanjenje ulaganja raspoloživih za prodaju	014	180.407.596	75.622.878
2.2. Povećanje/smanjenje ulaganja koja se vrednuju po fer vrijednosti kroz račun dobiti i gubitka	015	-126.638.762	-440.335.870
2.3. Povećanje/smanjenje depozita, zajmova i potraživanja	016	162.056.557	19.866.875
2.4. Povećanje/smanjenje depozita kod preuzetog poslovanja osiguranja u reosiguranje	017		
2.5. Povećanje/smanjenje ulaganja za račun i rizik vlasnika polica životnog osiguranja	018	6.054.340	4.895.412
2.6. Povećanje/smanjenje udjela reosiguranja u tehničkim pričuvama	019	-65.682.532	73.120.153
2.7. Povećanje/smanjenje porezne imovine	020	5.415.323	-2.756.254
2.8. Povećanje/smanjenje potraživanja	021	271.894.249	91.817.130
2.9. Povećanje/smanjenje ostale imovine	022		
2.10. Povećanje/smanjenje plaćenih troškova budućeg razdoblja i nedospjele naplate prihoda	023	-13.900.781	-11.079.247
2.11. Povećanje/smanjenje tehničkih pričuva	024	74.322.706	32.368.876
2.12. Povećanje/smanjenje tehničkih pričuva životnog osiguranja kada ugovaratelj snosi rizik ulaganja	025	-6.054.340	-4.895.412
2.13. Povećanje/smanjenje poreznih obveza	026	5.461.139	16.517.399
2.14. Povećanje/smanjenje depozita zadržanih iz posla predanog u reosiguranje	027		
2.15. Povećanje/smanjenje financijskih obveza	028	-72.706.459	4.739.294
2.16. Povećanje/smanjenje ostalih obveza	029	37.581.832	-5.472.557
2.17. Povećanje/smanjenje odgođenog plaćanja troškova i prihoda budućeg razdoblja	030	-21.176.070	170.253.164
3. Plaćeni porez na dobit	031	-45.860.486	-41.260.336
II. NOVČANI TOK IZ ULAGAČKIH AKTIVNOSTI (AOP 033 do 046)	032	-241.864.931	-13.397.674
1. Primici od prodaje materijalne imovine	033	19.955.263	52.841.610
2. Izdaci za nabavu materijalne imovine	034	-34.193.150	-61.090.814
3. Primici od prodaje nematerijalne imovine	035		
4. Izdaci za nabavu nematerijalne imovine	036	-2.027.176	-10.770.283
5. Primici od prodaje zemljišta i građevinskih objekata koji ne služe društvu za provođenje djelatnosti	037		587.570
6. Izdaci za nabavu zemljišta i građevinskih objekata koji ne služe društvu za provođenje djelatnosti	038	-81.376.244	-22.136.795
7. Povećanje/smanjenje ulaganja u podružnice, pridružena društva i sudjelovanje u zajedničkim ulaganjima	039	40.116.167	18.801.250
10. Primici od ulaganja koja se drže do dospjeća	040	109.012.553	134.584.087
11. Izdaci za ulaganja koja se drže do dospjeća	041	-299.092.603	-292.619.575
12. Primici od prodaje vrijednosnih papira i udjela	042	1.314.422	
13. Izdaci za ulaganja u vrijednosne papire i udjele	043	-1.288.898	-192.904
14. Primici od dividendi i udjela u dobiti	044	2.787.773	1.821.640
15. Primici sa naslova otplate danih kratkoročnih i dugoročnih zajmova	045	323.751.179	368.606.461
16. Izdaci za dane kratkoročne i dugoročne zajmove	046	-320.824.217	-203.829.922
III. NOVČANI TOK OD FINACIJSKIH AKTIVNOSTI (AOP 048 do 052)	047	-34.839.517	44.357.713
1. Novčani primici uslijed povećanja temeljnog kapitala	048		
2. Novčani primici od primljenih kratkoročnih i dugoročnih zajmova	049	31.596	50.417.273
3. Novčani izdaci za otplatu primljenih kratkoročnih i dugoročnih zajmova	050	-1.026.315	-6.059.560
4. Novčani izdaci za otkup vlastitih dionica	051		
5. Novčani izdaci za isplatu udjela u dobiti (dividendi)	052	-33.844.798	
ČISTI NOVČANI TOK (AOP 001 + 032 + 047)	053	42.475.322	34.511.674
IV. UČINCI PROMJENE TEČAJEVA STRANIH VALUTA NA NOVAC I NOVČANE EKVIVALENTE	054	-33.031.508	-9.436.727
V. NETO POVEĆANJE/SMANJENJE NOVCA I NOVČANIH EKVIVALENATA (053+054)	055	9.443.814	25.074.947
Novac i novčani ekvivalenti na početku razdoblja	056	85.212.974	94.656.787
Novac i novčani ekvivalenti na kraju razdoblja (AOP 055 + 056)	057	94.656.788	119.731.734

II MEĐUIZVJEŠTAJ POSLOVODSTVA

Još uvijek aktualna globalna kriza financijskog sektora, odražava se i na tržište osiguranja. Od tržišta u regiji najviše su pogođena dva vodeća tržišta, slovensko i hrvatsko. Tome u prilog govori i činjenica da je u 2012. godini i dalje prisutan negativan trend kretanja zaračunate premije.

Grupa CROATIA osiguranje je u 2012. godini ostvarila prihode u iznosu od 3.496,3 mil. kuna što predstavlja smanjenje od 2,0% prema ostvarenim prihodima u istom razdoblju prethodne godine. Ukupni rashodi Grupe iznose 3.340,8 mil. kuna i bilježe smanjenje od 2,0%.

Neto dobit nakon oporezivanja iznosi 110,3 mil. kuna što predstavlja povećanje od 0,6% u odnosu na isto razdoblje prethodne godine.

Zaračunata bruto premija na razini Grupe za 2012. godinu iznosi 3.159,5 mil. kuna i bilježi smanjenje od 2,5%. Od toga zaračunata bruto premija neživotnih osiguranja iznosi 2.744,6 mil. kuna i bilježi smanjenje od 3,8%, dok zaračunata bruto premija životnog osiguranja iznosi 414,9 mil. kuna i bilježi rast od 7,0%.

U poslovima ulaganja sredstava neživotnih i životnih osiguranja Grupa bilježi prihode od ulaganja u iznosu od 384,7 mil. kuna.

Bruto likvidirane štete u 2012. godini iznose 1.820,1 mil. kuna što predstavlja smanjenje od 6,4% u odnosu na isto razdoblje prethodne godine. Neživotna osiguranja bilježe smanjenje bruto likvidiranih šteta od 4,6%, dok životna osiguranja bilježe pad likvidiranih šteta od 15,0% u odnosu na isto razdoblje prethodne godine.

Poslovni rashodi iznose 1.131,9 mil. kuna i za 1,5% su manji u odnosu na isto razdoblje prethodne godine.

Ukupna imovina Grupe na dan 31.12.2012. godine iznosi 9.407,6 mil. kuna što predstavlja porast od 3,9% u odnosu na stanje 31.12.2011. godine.

Obračunate tehničke pričuve u izvještajnom razdoblju iznose 6.339,8 mil. kuna i za 0,5% su veće od obračunatih tehničkih pričuva na dan 31.12.2011. godine.

Slijedi prikaz značajnih pokazatelja poslovanja za Grupu:

OPIS	GRUPA			
	1	2	3	4
RAČUN DOBITI I GUBITKA	I-XII 2011.	I-XII 2012.	INDEKS 3/2	
Ukupan prihod	3.566.345	3.496.326	98,0	
Ukupan rashod (bez poreza)	3.408.068	3.340.801	98,0	
Zaračunata bruto premija	3.239.553	3.159.509	97,5	
- neživot	2.851.750	2.744.603	96,2	
- život	387.803	414.906	107,0	
Likvidirane štete (bruto iznos)	1.944.536	1.820.053	93,6	
- neživot	1.614.600	1.539.615	95,4	
- život	329.936	280.438	85,0	
Dobit prije oporezivanja	158.277	155.525	98,3	
Dobit nakon oporezivanja	109.692	110.327	100,6	
Dobit nakon manjinskog interesa	107.047	106.528	99,5	
BILANCA	31.12.2011.	31.12.2012.	INDEKS 3/2	
Ukupna imovina	9.052.111	9.407.611	103,9	
Kapital i rezerve	1.959.054	2.021.664	103,2	
- upisani kapital	442.887	442.887	100,0	
- revalorizacijske rezerve	496.994	456.603	91,9	
- zakonske rezerve	19.642	23.576	120,0	
- statutarne rezerve	94.614	113.297	119,7	
- ostale rezerve	342.211	342.211	100,0	
- zadržana dobit	455.659	536.562	117,8	
- dobitak tekućeg obračunskog radoblja	107.047	106.528	99,5	
Tehničke pričuve	6.307.419	6.339.788	100,5	
- prijenosne premije, bruto	1.118.778	1.094.317	97,8	
- MPOŽ	1.945.988	2.068.934	106,3	
- pričuva za štete	3.170.413	3.088.671	97,4	
- pričuve za povrate premija ovisne i neovisne o rezultatu (bonusi i popusti), bruto iznos	5.813	4.313	74,2	
- pričuva za kolebanje šteta, bruto iznos	-	1.726		
- druge tehničke pričuve osiguranja, bruto iznos	66.427	81.827	123,2	
Posebna pričuva za osig. iz skup. životnih osigur. kod kojih ugovaratelj osiguranja preuzima investicijski rizik, bruto iznos	16.321	11.425	70,0	
Ulaganja	6.053.542	6.394.970	105,6	
POKAZATELJI POSLOVANJA	I-XII 2011.	I-XII 2012.	INDEKS 3/2	
ROA (rentabilnost imovine %) (neto dobit / aktiva)	1,2	1,1	95,8	
ROE (rentabilnost vlastitog kapitala %) (neto dobit / kapital i rezerve)	5,5	5,3	96,4	
Bruto profitna marža (%) (bruto dobit / ukupni prihod)	4,4	4,4	100,2	

U turbulentnim tržišnim uvjetima Grupa poduzima mjere i aktivnosti za smanjenje negativnog utjecaja nepovoljnih ekonomskih kretanja na poslovanje. Naglasak je na povećanju udjela na tržištima u regiji, veću zastupljenost CROATIA osiguranja, širenje prodajne mreže i osnivanje novih podružnica te povećanje opsega i kvalitete prodajnih uvjeta i usluga.

CROATIA osiguranje d.d. objavilo je dobrovoljnu ponudu za preuzimanje CROATIA Lloyd-a s ciljem stjecanja svih preostalih dionica po cijeni i drugim uvjetima javne ponude, a koje je odobrila Hrvatska agencija za nadzor financijskih usluga (HANFA). CROATIA osiguranje d.d. u vlasništvu je 137.299 redovnih dionica, a temeljni kapital CROATIA Lloyd-a u iznosu od 116.060.800,00 kuna podijeljen je na 145.076 redovnih dionica.

Komisija za vrijednosne papire (KHV) Republike Makedonije odobrila je prodaju vlastitih dionica CROATIA osiguranja a.d., društva za životna osiguranja. Vlastite dionice namijenjene su društvu CROATIA osiguranje d.d. koje je postojeći dioničar s udjelom od 92,5%.

Članica Grupe CROATIA osiguranje d.d., Ljubuški je 9. listopada 2012. obilježila 20 godina poslovanja. Društvo je 9. listopada 1992. godine započelo s radom kao samostalno gospodarsko društvo u Republici Bosni i Hercegovini. Od tada do danas, vodeći se poslovnom filozofijom, znanjem i iskustvom matične kuće, CROATIA osiguranje d.d., Ljubuški financijskim i imovinskim potencijalom nametnulo se kao važan gospodarski čimbenik na prostoru Republike Bosne i Hercegovine.

Članica Grupe CROATIA Lloyd d.d. ušlo je u vlasničku strukturu sarajevske Moje banke stekavši 14,66 posto dionica ove financijske institucije. Društvo je 11. rujna 2012. godine kupilo 87.647 redovnih dionica Moje banke, čime je postalo drugi najveći dioničar ove banke.

Članica Grupe CROATIA - Tehnički pregledi d.o.o. je, nakon otvorenih pet stanica prošle godine, otvorila još jednu novu stanicu za tehnički pregled vozila u Bjelovaru. Stanica ima dvije tehnološke linije, sagrađena je prema europskim standardima i jedna je od najsuvremenijih opremljenih stanica u regiji.

Konsolidirani nerevidirani financijski izvještaji za 2012. godinu će biti dostupni na web stranicama CROATIA osiguranja d.d., Zagrebačke burze, Registru propisanih informacija te će biti objavljeni javnosti putem HINA-e. U sklopu konsolidiranog nerevidiranog godišnjeg izvještaja Društvo ispunjava obvezu objave financijskih izvještaja za četvrto tromjesečje. Konačni revidirani financijski izvještaji objavit će se u zakonskom roku.

Ključni događaji

Na sjednici Nadzornog odbora CROATIA osiguranja d.d. održanoj 27. travnja 2012. godine Nadzorni odbor dao je suglasnost na Godišnje izvješće o stanju Društva za 2011. godinu i Godišnje financijske izvještaje za 2011. godinu te Konsolidirano Godišnje izvješće Društva i Godišnje konsolidirane financijske izvještaje za 2011. godinu. Također, Nadzorni odbor dao je svoju suglasnost i na prijedlog Odluke o upotrebi dobiti za 2011. godinu. Odluka o upotrebi dobiti podnijeta je na usvajanju na 36. Glavnoj skupštini CROATIA osiguranja d.d. održanoj 15. lipnja 2012. godine.

Na navedenoj 36. Glavnoj skupštini CROATIA osiguranja d.d., Glavna skupština je razmatrala Godišnje izvješće o stanju CROATIA osiguranja d.d. i Konsolidirano godišnje izvješće CROATIA osiguranja d.d. Razmatralo se i izvješće Nadzornog odbora te Godišnji financijski izvještaji CROATIA osiguranja d.d. za 2011. godinu i Godišnji konsolidirani financijski izvještaji CROATIA osiguranja d.d. za 2011. godinu, koje su zajedno utvrdili Uprava i Nadzorni odbor CROATIA osiguranja d.d.

Većinom glasova nazočnih dioničara usvojene su sve odluke koje su bile na dnevnom redu, a to su:

1. a) Odluka o upotrebi dobiti za 2011. godinu
b) Odluka o razrješnici Upravi CROATIA osiguranja d.d.
c) Odluka o razrješnici Nadzornom odboru CROATIA osiguranja d.d.
2. Odluka o imenovanju revizora CROATIA osiguranja d.d. za 2012. godinu
3. Odluka o opozivu članova Nadzornog odbora CROATIA osiguranja d.d.
4. Odluka o izboru članova Nadzornog odbora CROATIA osiguranja d.d.

Ostvarena neto dobit CROATIA osiguranja d.d. u iznosu od 78.666.744,93 kn upotrijebit će se za:

1. Zakonske rezerve	3.933.337,25	kn
2. Statutarne rezerve	18.683.351,92	kn
3. Dividendu za povlaštene dionice	980.000,00	kn
4. Zadržanu dobit	55.070.055,76	kn

Dividenda za povlaštene dionice iznosi 112,00 kn po svakoj dionici.

Opis najznačajnijih rizika i neizvjesnosti

Osnovni cilj Grupe prilikom upravljanja financijskim i osigurateljnim rizicima je održavanje razine kapitala adekvatnog opsegu i vrstama poslova osiguranja koje obavlja te s obzirom na rizike kojima je izloženo. Uprava prepoznaje značaj postojanja efikasnog i efektivnog sustava upravljanja rizicima, a Grupa je trenutno u fazi uvođenja centraliziranog sustava upravljanja rizicima. Zakonodavna tijela kontroliraju solventnost Grupe kako bi se osiguralo pokriće obveza proizašlih iz mogućih ekonomskih promjena ili prirodnih katastrofa.

Grupa aktivno upravlja imovinom koristeći pristup koji stavlja u ravnotežu kvalitetu, diversifikaciju, usklađivanje imovine i obveza, likvidnost i prinos od ulaganja. Rukovodstvo pregledava i odobrava ciljne portfelje na periodičnoj osnovi, utvrđuje smjernice ulaganja i limite, i nadzire proces upravljanja aktivom i pasivom.

Dužna pažnja poklanja se i usklađenosti s pravilima koja su postavljena Zakonom o osiguranju. U transakcijama financijskim instrumentima Grupa na sebe preuzima financijske rizike. Ovi rizici uključuju tržišni rizik, kreditni rizik i rizik likvidnosti. Najznačajniji rizici i neizvjesnosti opisani su u Revidiranom godišnjem izvještaju za 2011. godinu.

Zagreb, 14.02.2013.g.

Član Uprave

Ivan Fabijančić

Predsjednik Uprave

Krešimir Starčević

III BILJEŠKE UZ NEREVIDIRANE KONSOLIDIRANE FINACIJSKE IZVJEŠTAJE ZA RAZDOBLJE OD I-XII 2012. GODINE

1. OPĆI PODACI

Grupa CROATIA osiguranje ("Grupa") sastoji se od CROATIA osiguranje d.d. Zagreb (matica) i 24 ovisnih društava, kako slijedi:

Ovisna društva	Djelatnost	Država
Croatia Lloyd d.d., Zagreb	Reosiguranje	Hrvatska
- Croatia mirovni dom d.o.o., Zagreb	Građevinarstvo	Hrvatska
- Plančić d.o.o., Vrbanj	Vinogradarstvo	Hrvatska
Croatia Leasing d.o.o., Zagreb	Leasing	Hrvatska
Croatia-Tehnički pregledi d.o.o., Zagreb	Tehnički pregledi	Hrvatska
- STP Pitomača, Pitomača	Tehnički pregledi	Hrvatska
Herz d.d., Požega	Tehnički pregledi	Hrvatska
Croatia osiguranje mirovinsko društvo d.o.o., Zagreb	Upravljanje mirovinskim fondom	Hrvatska
Croatia zdravstveno osiguranje d.d., Zagreb	Osiguranje	Hrvatska
- Poliklinika Ars Medica, Pula	Zdravstvene usluge	Hrvatska
- Poliklinika CROATIA zdravstveno osiguranje, Zagreb	Zdravstvene usluge	Hrvatska
PBZ CROATIA osiguranje d.d., Zagreb	Upravljanje mirovinskim fondom	Hrvatska
Slavonijatrans-Tehnički pregledi d.o.o., Sl. Brod	Tehnički pregledi	Hrvatska
Croatia Sigurimi sh.a., Priština	Osiguranje	Kosovo
Milenijum osiguranje a.d., Beograd	Osiguranje	Srbija
Croatia osiguranje d.d., Ljubuški	Osiguranje	Bosna i Hercegovina
- Crotehna d.o.o., Ljubuški	Tehnički pregledi	Bosna i Hercegovina
- Croatia remont d.d., Čapljina	Tehnički pregledi	Bosna i Hercegovina
- Croauto d.o.o., Mostar	Tehnički pregledi	Bosna i Hercegovina
- Croatia Vitez d.o.o., Vitez	Tehnički pregledi	Bosna i Hercegovina
- Hotel Hum d.o.o., Ljubuški	Hotelsko-ugostiteljske usluge	Bosna i Hercegovina
- Ponte d.o.o., Mostar	Zastupanje u osiguranju	Bosna i Hercegovina
Croatia osiguranje a.d., društvo za osiguranje života, Skopje	Osiguranje	Makedonija
Croatia osiguranje a.d. društvo za osiguranje neživota, Skopje	Osiguranje	Makedonija

CROATIA osiguranje d.d. (matica) sa sjedištem u Zagrebu, Miramarska 22, upisana je u sudski registar Trgovačkog suda u Zagrebu pod matičnim brojem subjekta MBS: 080051022. Predmet poslovanja su neživotna i životna osiguranja.

Uprava i Nadzorni odbor

Sukladno Zakonu o trgovačkim društvima, Zakonu o osiguranju i Statutu Društva organi Društva su: Uprava, Nadzorni odbor i Glavna skupština.

Obveze i odgovornosti članova ovih organa utvrđeni su navedenim aktima.

Članovi Nadzornog odbora Društva:

Dana 15. lipnja 2012. godine održana je 36. Glavna skupština CROATIA osiguranja d.d. na kojoj je donesena Odluka o opozivu članova Nadzornog odbora CROATIA osiguranja d.d. i Odluka o izboru članova Nadzornog odbora CROATIA osiguranja d.d.

Opozvani su sljedeći članovi Nadzornog odbora:

prof.dr.sc. Nikola Mijatović, predsjednik
Nataša Duspara, zamjenica predsjednika
dr. Gzim Redžepi, član
Josip Zaher, član
Ante Obuljen, član

Izabrani su novi članovi Nadzornog odbora:

Mladen Blažević, predsjednik
Vesna Trnokop - Tanta, zamjenica predsjednika
prof.dr.sc. Josip Tica, član
prof.dr.sc. Petar Miladin, član
Đurđa Hunjet, član
Miroslav Hrašćanec, član Nadzornog odbora kao predstavnik radnika

Članovi Uprave Društva:

Dana 27. srpnja 2012. godine održana je 6. Sjednica Nadzornog odbora CROATIA osiguranja d.d. na kojoj je donesena Odluka o razrješenju članova Uprave CROATIA osiguranja d.d. i Odluku o imenovanju članova Uprave CROATIA osiguranja d.d. Nova Uprava je počela s radom 31. kolovoza 2012., nakon licence HANFA-e i upisa u sudski registar.

Razriješeni su sljedeći članovi Uprave:

Zdravko Zrinušić, predsjednik Uprave
Silvana Ivančić, članica Uprave

Imenovani su novi članovi Uprave:

Krešimir Starčević, predsjednik Uprave
Ivan Fabijančić, član Uprave

Temeljni kapital i dionice

Temeljni kapital na dan 31.12.2012. godine iznosi 442.887.200,00 kn, a podijeljen je na 316.348 dionica nominalne vrijednosti 1.400,00 kn. Sve dionice su dionice I emisije i nose slijedeće oznake:

- 307.598 je redovnih dionica na ime oznake CROS-R-A
- 8.750 je povlaštenih dionica na ime oznake CROS-P-A.

Svaka dionica, redovna i povlaštena daje pravo na 1 (jedan) glas u Glavnoj skupštini Društva. Sve dionice uplaćene su u cijelosti, izdane su u nematerijaliziranom obliku, slobodno su prenosive i vode se u depozitoriju Središnjeg klirinškog depozitarnog društva.

Grupa nema u vlasništvu vlastite dionice.

Vlasnička struktura na dan 31.12.2012. godine prikazana je kako slijedi:

Dioničar	Broj dionica	31.12.2012.	
		Iznos u kn	% udjela u kapitalu
1. AUDIO/ Republika Hrvatska	253.807	355.329.800,00	80,23
2. Raiffeisenbank Austria d.d.-skrbnič. rn.	19.774	27.683.600,00	6,25
3. Hrvatska poštanska banka d.d.- os.i skrb.mn	6.579	9.210.600,00	2,08
4. Societe Generale- Splitska banka d.d.-sk.mn.	6.550	9.170.000,00	2,07
5. Hypo alpe-adria-bank d.d.-skrbnički rn.	3.595	5.033.000,00	1,14
6. PBZ d.d.-skrbnički račun	1.800	2.520.000,00	0,57
7. Kraš d.d.	1.400	1.960.000,00	0,44
8. Auto Hrvatska d.d.	1.004	1.405.600,00	0,32
9. Erste & Steiermarkische bank d.d.- os.i skr. rn.	709	992.600,00	0,22
10. Komercijalna banka d.d. u stečaju	700	980.000,00	0,22
11. Bahovec Srečko	566	792.400,00	0,18
12. Adriacommerce	500	700.000,00	0,16
13. Radić Antun	412	576.800,00	0,13
14. Tankerska plovidba	400	560.000,00	0,13
15. Škaro Miroslav	380	532.000,00	0,12
16. Fran Mihaljević - klinika za infekt. bolesti	330	462.000,00	0,10
17. Cemex Hrvatska d.d.	249	348.600,00	0,08
18. Interkapital vrijednosni papiri d.o.o.- skr.mn.	234	327.600,00	0,07
19. Končar-elektroindustrija d.d.	230	322.000,00	0,07
20. Eko Međimurje d.d.	226	316.400,00	0,07
21. Ostali dioničari	16.903	23.664.200,00	5,35
UKUPNO:	316.348	442.887.200,00	100,00

2. TEMELJ ZA SASTAVLJANJE FINANCIJSKIH IZVJEŠTAJA

Temelj za izradu i konsolidaciju

Financijski izvještaji sastavljeni su sukladno odredbama Zakona o tržištu kapitala (NN 88/08), Pravilima Zagrebačke burze i Odluke o obliku i sadržaju financijskih izvještaja izdavatelja za razdoblja tijekom godine (NN 132/10), koju je donijela Hrvatska agencija za nadzor financijskih usluga.

Financijski izvještaji sastavljeni su uz primjenu temeljne računovodstvene pretpostavke nastanka poslovnog događaja po kojem se učinci transakcija priznaju kada su nastali i iskazuju u financijskim izvještajima za razdoblje na koje se odnose, te uz primjenu temeljne računovodstvene pretpostavke vremenske neograničenosti poslovanja.

Konsolidirani financijski izvještaji uključuju matično društvo CROATIA osiguranje d.d. i društva koje ono kontrolira. Ta kontrola normalno se očituje kada Društvo posjeduje, izravno ili neizravno, više od 50% prava glasa društva, te može upravljati financijskom i poslovnom politikom društva s ciljem ostvarivanja koristi iz njegovih aktivnosti. Sve značajne transakcije i iznosi unutar Grupe su eliminirani.

Valuta izvješćivanja

Financijski izvještaji iskazani su u hrvatskim kunama (HRK). Na dan 31. prosinca 2012. godine službeni tečaj hrvatske kune bio je 7,55 HRK za 1 € i 5,73 HRK za 1 \$.

Korištenje procjene

Priprema financijskih izvještaja u skladu s MSFI zahtijeva od rukovodstva donošenje prosudbi, procjena i pretpostavki koje utječu na primjenu politika i iskazane iznose imovine, obveza, prihoda i rashoda. Procjene i uz njih vezane pretpostavke zasnivaju se na povijesnom iskustvu i raznim drugim čimbenicima za koje se smatra da su razumni u danim uvjetima i uz raspoložive informacije na datum izrade financijskih izvještaja, a rezultat kojih čini osnovu za prosuđivanje knjigovodstvene vrijednosti imovine i obveza koju nije lako utvrditi iz drugih izvora. Stvarni rezultati mogu se razlikovati od ovih procjena. Procjene i uz njih vezane pretpostavke kontinuirano se preispituju. Izmjene računovodstvenih procjena priznaju se u razdoblju u kojem je procjena izmijenjena i budućim razdobljima, ako izmjena utječe i na njih.

Računovodstvene politike

Računovodstvene politike korištene u pripremi konsolidiranih nerevidiranih financijskih izvještaja za 2012. godinu nisu se mijenjale u odnosu na računovodstvene politike korištene u pripremi revidiranih financijskih izvještaja za 2011. godinu.




Temeljem čl. 20. Statuta CROATIA osiguranja d.d. od 27. rujna 2012. godine i čl. 410. Zakona o tržištu kapitala (NN 88/08) Uprava Društva daje

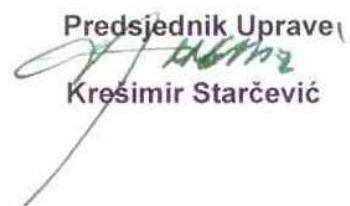
IZJAVU

da prema najboljem saznanju:

- set konsolidiranih nerevidiranih financijskih izvještaja izdavatelja za 2012. godinu, sastavljenih uz primjenu odgovarajućih standarda financijskog izvještavanja, daje cjelovit i istinit prikaz imovine i obveza, gubitaka i dobitaka, financijskog položaja i poslovanja izdavatelja i društava uključenih u konsolidaciju kao cjeline,
- izvještaj posloводства sadrži istinit prikaz razvoja i rezultata poslovanja i položaja izdavatelja i društava uključenih u konsolidaciju, uz opis najznačajnijih rizika i neizvjesnosti kojima su izdavatelj i društva izloženi kao cjelina.

Zagreb, 14.02.2013.g.

Član Uprave

Ivan Fabijančić

Predsjednik Uprave

Kresimir Starčević