



CROATIA OSIGURANJE
utemeljeno 1884.

**KONSOLIDIRANI NEREVIDIRANI
IZVJEŠTAJ O POSLOVANJU
ZA PRVO TROMJESEČJE
2011. GODINE**

Zagreb, travanj 2011.

SADRŽAJ

	<u>Stranica</u>
Set nerevidiranih konsolidiranih financijskih izvještaja	3
– Konsolidirani Izvještaj o sveobuhvatnoj dobiti (Račun dobiti i gubitka)	4
– Konsolidirani Izvještaj o financijskom položaju (Bilanca)	6
– Konsolidirani Izvještaj o promjenama kapitala	8
– Konsolidirani Izvještaj o novčanim tokovima	9
Međuzvještaj posloводства	10
Bilješke uz nerevidirane pojedinačne i konsolidirane financijske izvještaje	13
Izjava osoba odgovornih za sastavljanje financijskih izvještaja	17

I SET NEREVIDIRANIH KONSOLIDIRANIH FINANCIJSKIH IZVJEŠTAJA

Razdoblje izvještavanja:

01.01.

do

31.03.2011.

Tromjesečni financijski izvještaj društva za osiguranje odnosno društva za reosiguranje TFI-OSIG/RE

Matični broj (MB): 03276147

Matični broj subjekta (MBS): 080051022

Osobni identifikacijski broj (OIB): 26187994862

Tvrtka izdavatelj: CROATIA osiguranje d.d.

Poštanski broj i mjesto: 10000 ZAGREB

Ulica i kućni broj: MIRAMARSKA 22

Adresa e-pošte:

Internet adresa: www.crosig.hr

Šifra i naziv općine/grada: 133 ZAGREB

Šifra i naziv županije: 21 GRAD ZAGREB

Broj zaposlenih: 3.837

(krajem izvještajnog razdoblja)

Konsolidirani izvještaj: DA

Šifra NKD-a: 6152

Tvrtke subjekata konsolidacije (prema MSFI):

Sjedište:

MB:

CROATIA LLOYD D.D.	ZAGREB	03276236
CROATIA OSIGURANJE D.D.	LJUBUŠKI	20097647
PBZ CROATIA OSIGURANJE D.D.	ZAGREB	01583999
CROATIA ZDRAVSTVENO OSIGURANJE D.D.	ZAGREB	01808435
CROATIA TEHNIČKI PREGLEDI D.D.	ZAGREB	01450930
CROATIA LEASING D.O.O.	ZAGREB	01892037

Knjigovodstveni servis:

Osoba za kontakt: Gordana Golub Levanić

(unos se samo prezime i ime osobe za kontakt)

Telefon: 01/6333 108

Telefaks: 01/6170 381

Adresa e-pošte: izdavatelj@crosig.hr


Prezime i ime: SILVANA IVANČIĆ, ZDRAVKO ZRINUŠIĆ

(osoba ovlaštene za zastupanje)

Dokumentacija za objavu:

1. Financijski izvještaji (bilanca, račun dobiti i gubitka, izvještaj o novčanim tokovima, izvještaj o promjenama kapitala i bilješke uz financijske izvještaje)
2. Međuizvještaj posloводства,
3. Izjavu osoba odgovornih za sastavljanje izvještaja izdavatelja.

M.P.

Članica Uprave

Silvana Ivančić

Predsjednik Uprave

Zdravko Zrinušić

(potpis osobe ovlaštene za zastupanje)

**KONSOLIDIRANI IZVJEŠTAJ O SVEOBUHVAATNOJ DOBITI
(RAČUN DOBITI I GUBITKA)
za razdoblje od 01.01.2011.-31.03.2011.**

u kunama

Naziv pozicije	AOP oznaka	Prethodno razdoblje			Tekuće razdoblje		
		Život	Neživot	Ukupno	Život	Neživot	Ukupno
1	2	3	4	5(3+4)	6	7	8(6+7)
I. Zараđene premije (prihodovane) (AOP 125 do 132)	124	91.535.289	601.966.645	693.501.935	95.742.555	572.087.618	667.830.172
1. Zараčunate bruto premije	125	91.165.947	974.276.549	1.065.442.496	95.665.527	991.621.814	1.087.287.341
2. Premije suosiguranja	126		562.389	562.389		664.116	664.116
3. Ispravak vrijednosti i naplaćeni ispravak vrijednosti premije osiguranja/suosiguranja	127		-26.110.076	-26.110.076		-26.714.949	-26.714.949
4. Premije predane u reosiguranje	128		-350	-113.449.040	-113.449.390	-174.751	-145.992.299
5. Premije predane u suosiguranje	129					-3.572.400	-3.572.400
6. Promjena bruto pričuva prijenosnih premija	130	369.692	-283.748.030	-283.378.338	195.325	-362.838.066	-362.642.741
7. Promjena pričuva prijenosnih premija, udio reosiguratelja	131		50.434.853	50.434.853	56.454	118.919.402	118.975.856
8. Promjena pričuva prijenosnih premija, udio suosiguratelja	132						
II. Prihodi od ulaganja (AOP 134 + 135 + 139 + 140 + 141 + 145 + 146)	133	34.459.974	51.602.865	86.062.839	29.100.887	62.522.759	91.623.646
1. Prihodi od podružnica, pridruženih društava i sudjelovanja u zajedničkim ulaganjima	134						
2. Prihodi od ulaganja u zemljišta i građevinske objekte (AOP 136 do 138)	135	7.818	1.955.884	1.963.702	1.135	3.034.232	3.035.368
2.1. Prihodi od najma	136	7.818	1.523.966	1.531.784	1.135	1.601.882	1.603.018
2.2. Prihodi od povećanja vrijednosti zemljišta i građevinskih objekata	137					1.412.350	1.412.350
2.3. Prihodi od prodaje zemljišta i građevinskih objekata	138		431.918	431.918		20.000	20.000
3. Prihodi od kamata	139	40.355.092	52.302.540	92.657.632	26.255.224	37.532.772	63.787.996
4. Nerealizirani dobiti od ulaganja po fer vrijednosti kroz račun dobiti i gubitka	140	885.523	1.587.520	2.473.043	1.731.347	2.998.024	4.729.371
5. Dobici od prodaje (realizacije) financijskih ulaganja (AOP 142 do 144)	141	1.009.811	462.635	1.472.446	1.111.216	526.375	1.637.591
5.1. Ulaganja po fer vrijednosti kroz račun dobiti i gubitka	142	1.009.811	417.015	1.426.826	435.743	499.593	935.336
5.2. Ulaganja raspoloživa za prodaju	143		45.620	45.620		26.783	26.783
5.3. Ostali dobiti od prodaje financijskih ulaganja	144				675.473		675.473
6. Neto pozitivne tečajne razlike	145	6.325	585.651	591.976			
7. Ostali prihodi od ulaganja	146	-7.804.594	-5.291.365	-13.095.959	1.964	18.431.356	18.433.320
III. Prihodi od provizija i naknada	147	15.205	12.967.090	12.982.296	30.729	12.498.420	12.529.149
IV. Ostali osigurateljno-tehnički prihodi, neto od reosiguranja	148	26.758	17.621.008	17.647.766	70.417	3.202.871	3.273.288
V. Ostali prihodi	149	37.050	74.233.517	74.270.567	191.485	40.114.179	40.305.664
VI. Izdaci za osiguranje slučajeva, neto (AOP 151 + 155)	150	-57.266.045	-371.433.881	-428.699.926	-82.013.017	-350.476.192	-432.489.210
1. Likvidirane štete (AOP 152 do 154)	151	-57.181.530	-363.494.383	-420.675.912	-84.062.726	-332.840.744	-416.903.470
1.1. Bruto iznos	152	-57.181.530	-385.060.869	-442.242.399	-84.062.726	-352.866.772	-436.929.497
1.2. Udio suosiguratelja	153		-560.319	-560.319		-82.527	-82.527
1.3. Udio reosiguratelja	154		22.126.806	22.126.806		20.108.554	20.108.554
2. Promjena pričuva za štete (AOP 156 do 158)	155	-84.515	-7.939.499	-8.024.014	2.049.708	-17.635.448	-15.585.740
2.1. Bruto iznos	156	-84.515	-993.783	-1.078.299	2.049.708	-40.467.082	-38.417.374
2.2. Udio suosiguratelja	157						
2.3. Udio reosiguratelja	158		-6.945.716	-6.945.716		22.831.634	22.831.634
VII. Promjena matematičke pričuve i ostalih tehničkih pričuva, neto od reosiguranja (AOP 160 + 163)	159	-23.310.505		-23.310.505	-5.669.479	243.392	-5.426.087
1. Promjena matematičke pričuve osiguranja (AOP 161 + 162)	160	-23.310.505		-23.310.505	-5.669.479		-5.669.479
1.1. Bruto iznos	161	-23.309.558		-23.309.558	-5.744.623		-5.744.623
1.2. Udio reosiguratelja	162	-947		-947	75.144		75.144
2. Promjena ostalih tehn. pričuva, neto od reosiguranja (AOP 164 do 166)	163					243.392	243.392
2.1. Bruto iznos	164					707.478	707.478
2.2. Udio suosiguratelja	165						
2.3. Udio reosiguratelja	166					-464.086	-464.086
VIII. Promjena posebne pričuve za osiguranje iz skupine životnih osiguranja kod kojih ugovaratelj osiguranja preuzima investicijski rizik, neto od reosiguranja (AOP 168 do 170)	167	229.452		229.452	1.466.209		1.466.209
1. Bruto iznos	168	229.452		229.452	1.466.209		1.466.209
2. Udio suosiguratelja	169						
3. Udio reosiguratelja	170						
IX. Izdaci za povrate premija (bonusi i popusti), neto od reosiguranja (AOP 172 + 173)	171		2.153.630	2.153.630		1.799.845	1.799.845
1. Ovisni o rezultatu (bonusi)	172		708.961	708.961		1.880.000	1.880.000
2. Neovisni o rezultatu (popusti)	173		1.444.669	1.444.669		-80.155	-80.155

X. Poslovni rashodi (izdaci za obavljanje djelatnosti), neto (AOP 175+179)	174	-28.537.232	-249.240.010	-277.777.242	-29.701.754	-223.969.354	-253.671.108
1. Troškovi pribave (AOP 176 do 178)	175	-10.934.778	-78.120.028	-89.054.806	-7.992.756	-58.028.407	-66.021.163
1.1. Provizija	176	-6.730.337	-29.500.303	-36.230.640	-6.308.599	-33.682.264	-39.990.863
1.2. Ostali troškovi pribave	177	-4.204.441	-46.736.729	-50.941.170	-1.684.157	-24.073.570	-25.757.727
1.3. Promjena razgraničenih troškova pribave	178		-1.882.996	-1.882.996		-272.573	-272.573
2. Troškovi uprave (administrativni troškovi) (AOP 180 do 182)	179	-17.602.454	-171.119.982	-188.722.436	-21.708.998	-165.940.947	-187.649.945
2.1. Amortizacija materijalne imovine	180	-573.703	-14.594.977	-15.168.680	-478.430	-13.410.530	-13.888.959
2.2. Plaće, porezi i doprinosi iz i na plaće	181	-10.285.631	-94.922.092	-105.207.722	-10.792.862	-93.952.666	-104.745.528
2.3. Ostali troškovi uprave	182	-6.743.120	-61.602.914	-68.346.034	-10.437.706	-58.577.751	-69.015.457
XI. Troškovi ulaganja (AOP 184 do 189)	183	-5.502.290	-12.830.628	-18.332.918	-581.575	-17.493.089	-18.074.663
1. Amortizacija (građevinski objekti koji ne služe društvu za obavljanje djelatnosti)	184		-418.470	-418.470		-171.532	-171.532
2. Kamate	185		-130.054	-130.054		-664	-664
3. Umanjenje vrijednosti ulaganja	186						
4. Gubici ostvareni pri prodaji (realizaciji) financijske imovine	187	-614	-4.811.790	-4.812.404		-1.672.919	-1.672.919
5. Usklađivanje financijske imovine po fer vrijednosti kroz RDG	188	-273.892	-629.223	-903.116	-123.350	-77.930	-201.280
6. Negativne tečajne rezlike	189	-4.976.060	-3.044.521	-8.020.581	-329.580	-6.386.187	-6.715.767
7. Ostali troškovi ulaganja	190	-251.724	-3.796.570	-4.048.294	-128.645	-9.183.857	-9.312.502
XII. Ostali tehnički troškovi, neto od reosiguranja (AOP 192 + 193)	191	-3.471.755	-19.576.176	-23.047.931	-5.737	-19.507.411	-19.513.148
1. Troškovi za preventivnu djelatnost	192		-421.755	-421.755		-967.340	-967.340
2. Ostali tehnički troškovi osiguranja	193	-3.471.755	-19.154.421	-22.626.177	-5.737	-18.540.072	-18.545.809
XIII. Ostali troškovi, uključujući vrijednosna usklađenja	194	-64.312	-56.294.932	-56.359.245	-5.588	-31.765.529	-31.771.117
XIV. Dobit ili gubitak obračunskog razdoblja prije poreza (AOP 124+133+147+148+149+150+159+167+171+174+183+191+194)	195	8.151.588	51.169.128	59.320.716	8.625.132	49.257.508	57.882.640
XV. Porez na dobit ili gubitak (AOP 197+198)	196	-1.290.964	-6.607.815	-7.898.779	-1.281.244	-6.188.846	-7.470.090
1. Tekući porezni trošak	197	-1.290.964	-6.607.815	-7.898.779	-1.281.244	-6.188.845	-7.470.089
2. Odgođeni porezni trošak (prihod)	198					-1	-1
XVI. Dobit ili gubitak obračunskog razdoblja poslije poreza (AOP 195-196)	199	6.860.624	44.561.313	51.421.937	7.343.888	43.068.662	50.412.550
1. Pripisano imateljima kapitala matice	200	6.606.696	43.171.245	49.777.941	6.959.181	41.677.581	48.636.762
2. Pripisano nekontrolirajućim interesima	201	253.928	1.390.068	1.643.996	384.707	1.391.081	1.775.788
XVII. UKUPNI PRIHODI	202	126.074.276	758.391.126	884.465.402	125.136.072	690.425.846	815.561.919
XVIII. UKUPNI RASHODI	203	-119.213.652	-713.829.813	-833.043.465	-117.792.184	-647.357.185	-765.149.369
IX. Ostala sveobuhvatna dobit (205 do 211 - 212)	204	4.137.311	10.254.111	14.391.422	1.916.759	4.563.377	6.480.136
1. Dobici/gubici proizašli iz preračunavanja financijskih izvještaja inozemnog poslovanja	205						
2. Dobici/gubici proizašli iz revalorizacije financijske imovine raspoložive za prodaju	206	4.137.311	11.974.557	16.111.868	1.916.759	6.165.199	8.081.958
3. Dobici/gubici proizašli iz revalorizacije zemljišta i građevinskih objekata koji služe društvu za obavljanje djelatnosti	207		-1.720.446	-1.720.446		-1.694.081	-1.694.081
4. Dobici/gubici proizašli iz revalorizacije druge materijalne (osim zemljišta i nekretnina) i nematerijalne imovine	208					92.259	92.259
5. Učinci od instrumenata zaštite novčanog toka	209						
6. Aktuarski dobici/gubici po mirovinskim planovima s definiranim mirovinama	210						
7. Udio u ostaloj sveobuhvatnoj dobiti pridruženih društava	211						
8. Porez na dobit na ostalu sveobuhvatnu dobit	212						
XX. Ukupna sveobuhvatna dobit (199+204)	213	10.997.935	54.815.424	65.813.359	9.260.647	47.632.039	56.892.686
1. Pripisano imateljima kapitala matice	214	10.744.007	53.407.130	64.151.137	8.875.940	46.252.404	55.128.344
2. Pripisano nekontrolirajućim interesima	215	253.928	1.408.293	1.662.221	384.707	1.379.634	1.764.341
XXI. Reklasifikacijske usklade	216						

KONSOLIDIRANI IZVJEŠTAJ O FINANCIJSKOM POLOŽAJU (BILANCA)
stanje na dan 31.03.2011.

u kunama

Naziv pozicije 1	AOP oznaka 2	Prethodno razdoblje			Tekuće razdoblje		
		Život 3	Neživot 4	Ukupno 5(3+4)	Život 6	Neživot 7	Ukupno 8(6+7)
AKTIVA							
A. POTRAŽIVANJA ZA UPISANI A NEUPLAĆENI KAPITAL (002+003)							
1. Kapital pozvan da se plati	002						
2. Kapital nije pozvan da se plati	003						
B. NEMATERIJALNA IMOVINA (005+006)							
1. Goodwill	005		68.571.950	68.571.950	262.681	66.218.940	66.481.621
2. Ostala nematerijalna imovina	006	35.779	43.154.776	43.154.776	41.777.985	41.777.985	41.777.985
C. MATERIJALNA IMOVINA (008 do 010)							
1. Zemljišta i građevinski objekti koji služe društvu za provođenje djelatnosti	008	4.868.441	1.551.699.463	1.556.567.904	4.641.060	1.568.662.189	1.573.303.249
2. Oprema	009	4.185.330	1.372.329.198	1.376.514.528	4.170.073	1.330.707.191	1.334.877.264
3. Ostala materijalna imovina i zalihe	010	521.068	140.887.166	141.408.234	308.996	121.813.628	122.122.624
D. ULAGANJA (012+013+017+036)							
I. Ulaganja u zemljišta i građevinske objekte koji ne služe društvu za provođenje djelatnosti							
	012	2.083.905.096	3.845.786.189	5.929.691.285	2.105.096.558	3.973.257.751	6.078.354.309
II. Ulaganja u podružnice, pridružena društva i sudjelovanje u zajedničkim ulaganjima (014 do 016)							
1. Dionice i udjeli u podružnicama	014		19.140.405	19.140.405		19.145.544	19.145.544
2. Dionice i udjeli u pridruženim društvima	015		429.012	429.012		429.012	429.012
3. Sudjelovanje u zajedničkim ulaganjima	016		17.891.495	17.891.495		17.891.459	17.891.459
III. Ostala financijska ulaganja (018+021+026+032)							
1. Ulaganja koja se drže do dospeljeća (019+020)	018	2.083.905.096	3.009.927.595	5.093.832.691	2.105.096.558	3.088.406.161	5.193.502.719
1.1. Dužnički vrijednosni papiri i drugi vrijednosni papiri s fiksnim prihodom	019	1.229.341.654	793.103.148	2.022.444.802	1.229.435.243	700.261.001	1.929.696.244
1.2. Ostala ulaganja koja se drže do dospeljeća	020	1.229.341.654	776.802.637	2.006.144.291	1.185.156.469	694.596.412	1.879.752.881
2. Ulaganja raspoloživa za prodaju (022 do 025)	021		16.300.511	16.300.511	44.278.774	5.664.589	49.943.363
2.1. Dionice, udjeli i drugi vrijednosni papiri koji donose promjenjiv prihod	022	115.155.930	324.509.104	439.665.034	117.072.689	322.252.135	439.324.824
2.2. Dužnički vrijednosni papiri i drugi vrijednosni papiri s fiksnim prihodom	023	54.417.013	205.911.348	260.328.361	53.951.942	200.524.519	254.476.461
2.3. Udjeli u investicijskim fondovima	024	60.738.917	118.597.756	179.336.673	63.120.747	117.068.612	180.189.359
2.4. Ostala ulaganja raspoloživa za prodaju	025						
3. Ulaganja po fer vrijednosti kroz račun dobiti i gubitka (027 do 031)	026	180.044.882	312.854.885	492.899.767	176.588.592	442.904.582	619.493.174
3.1. Dionice, udjeli i drugi vrijednosni papiri koji donose promjenjiv prihod	027		2.279.958	2.279.958		3.706.050	3.706.050
3.2. Dužnički vrijednosni papiri i drugi vrijednosni papiri s fiksnim prihodom	028	9.879.000	42.510.883	52.389.883	46.010.427	81.272.601	127.283.028
3.3. Derivatni financijski instrumenti	029						
3.4. Udjeli u investicijskim fondovima	030	170.165.882	268.064.044	438.229.926	130.578.165	355.339.306	485.917.471
3.5. Ostala ulaganja	031					2.586.625	2.586.625
4. Depoziti, zajmovi i potraživanja (033 do 035)	032	559.362.630	1.579.460.458	2.138.823.088	582.000.034	1.622.988.443	2.204.988.477
4.1. Depoziti kod kreditnih institucija (banaka)	033	488.990.842	1.162.729.771	1.651.720.613	518.211.752	1.078.970.803	1.597.182.555
4.2. Zajmovi	034	69.709.704	391.404.689	461.114.393	63.561.792	522.390.184	585.951.976
4.3. Ostali zajmovi i potraživanja	035	662.084	25.325.998	25.988.082	226.490	21.627.456	21.853.946
IV. Depoziti kod preuzetog poslovanja osiguranja u reosiguranje (depoziti kod cedenta)							
	036						
E. ULAGANJA ZA RAČUNI I RIZIK VLASNIKA POLICA ŽIVOTNOG OSIGURANJA							
	037	22.374.967		22.374.967	21.959.907		21.959.907
F. UDIO REOSIGURANJA U TEHNIČKIM PRIČUVAMA (039 do 045)							
1. Prijenosne premije, udio reosiguranja	039	11.607	170.577.663	170.589.270	143.205	284.057.087	284.200.292
2. Matematička pričuva osiguranja, udio reosiguranja	040	11.607	77.653.096	77.653.096	56.454	196.569.071	196.625.525
3. Pričuva šteta, udio reosiguranja	041		92.306.696	92.306.696	86.751	87.334.232	87.334.232
4. Pričuve za povrate premija ovisne i neovisne o rezultatu (bonusi i popusti), udio reosiguranja	042		617.871	617.871		153.784	153.784
5. Pričuva za kolebanje šteta, udio reosiguranja	043						
6. Druge tehničke pričuve osiguranja, udio reosiguranja	044						
7. Posebna pričuva za osiguranje iz skupine životnih osiguranja kod kojih ugovaratelj osiguranja preuzima investicijski rizik, udio reosiguranja	045						
G. ODGOĐENA I TEKUĆA POREZNA IMOVINA (047+048)							
1. Odgođena porezna imovina	047	3.365.941	8.089.287	11.455.228	3.343.472	6.444.195	9.787.667
2. Tekuća porezna imovina	048	3.343.472	4.192.043	7.535.515	3.343.472	4.168.466	7.511.938
H. POTRAŽIVANJA (050+053+054)							
1. Potraživanja iz neposrednih poslova osiguranja (051+052)	050	47.579.928	1.044.599.437	1.092.179.365	46.715.876	1.245.589.640	1.292.305.516
1.1. Od ugovaratelja osiguranja	051	41.306.800	689.902.212	731.209.012	40.538.472	976.530.915	1.017.069.387
1.2. Od zastupnika, odnosno posrednika u osiguranju	052	41.239.595	681.607.349	722.846.944	40.477.341	969.179.829	1.009.657.170
2. Potraživanja iz poslova suosiguranja i reosiguranja	053	67.205	8.294.863	8.362.068	61.131	7.351.086	7.412.217
3. Ostala potraživanja (055 do 057)	054	29.146.633	29.146.633	29.146.633		38.649.173	38.649.173
3.1. Potraživanja iz drugih poslova osiguranja	055	6.273.128	325.550.592	331.823.720	6.177.404	230.409.552	236.586.956
3.2. Potraživanja za prinose na ulaganja	056	39.441.426	39.441.426	39.441.426		32.252.709	32.252.709
3.3. Ostala potraživanja	057	1.774.148	15.395.682	17.169.830	2.821.087	15.185.545	18.006.632
I. OSTALA IMOVINA (059+063+064)							
1. Novac u banci i blagajni (060 do 062)	059	4.498.980	270.713.484	275.212.464	3.356.317	182.971.298	186.327.615
1.1. Sredstva na poslovnom računu	060	7.387.138	58.049.720	65.436.858	6.918.055	51.372.413	58.290.468
1.2. Sredstva na računu imovine za pokriće matematičke pričuve	061	1.172.350	57.713.155	58.885.505	4.007.711	50.547.035	54.554.746
1.3. Novčana sredstva u blagajni	062	6.205.208		6.205.208	2.909.049		2.909.049
2. Dugotrajna imovina namjenjena za prodaju i prestanak poslovanja	063	93.522	19.682.594	19.776.116	80.565	16.896.896	16.977.461
3. Ostalo	064						
J. PLAĆENI TROŠKOVI BUDUĆEG RAZDOBLJA I NEDOSPJELA NAPLATA PRIHODA (066 do 068)							
1. Razgraničene kamate i najamnine	066	18.055.825	49.340.791	67.396.616	18.619.302	53.827.409	72.446.711
2. Razgraničeni troškovi pribave	067	18.012.109	19.367.411	37.379.520	18.600.016	13.761.557	32.361.573
3. Ostali plaćeni troškovi budućeg razdoblja i nedospjela naplata prihoda	068		13.408.769	13.408.769		16.447.174	16.447.174
K. UKUPNO AKTIVA (001+004+007+011+037+038+046+049+058+065)							
	069	43.716	16.564.611	16.608.327	19.286	23.618.678	23.637.964
	070	2.187.678.244	6.816.397.094	9.004.075.338	2.207.780.681	7.266.326.520	9.474.107.201
L. IZVANBILANČNI ZAPISI							
	070		704.570.820	704.570.820		704.115.362	704.115.362

PASIVA								
A. KAPITAL I REZERVE (072+076+077+081+085+088)	071	141.697.572	1.793.597.369	1.935.294.941	150.744.146	1.839.871.733	1.990.615.879	
1. Upisani kapital (073 do 075)	072	44.288.720	398.598.480	442.887.200	44.288.720	398.598.480	442.887.200	
1.1. Uplaćeni kapital - redovne dionice	073	44.288.720	386.348.480	430.637.200	44.288.720	386.348.480	430.637.200	
1.2. Uplaćeni kapital - povlaštene dionice	074		12.250.000	12.250.000		12.250.000	12.250.000	
1.3. Kapital pozvan da se plati	075							
2. Premije na emitirane dionice (rezerve kapitala)	076							
3. Revalorizacijske rezerve (078 do 080)	077	8.753.985	552.018.411	560.772.396	10.670.744	556.504.443	567.175.187	
3.1. Zemljišta i građevinskih objekata	078		518.667.184	518.667.184		515.726.909	515.726.909	
3.2. Financijskih ulaganja	079	8.753.985	26.530.844	35.284.829	10.670.744	32.424.766	43.095.510	
3.3. Ostale revalorizacijske rezerve	080		6.820.383	6.820.383		8.352.768	8.352.768	
4. Rezerve (082 do 084)	081	77.013.268	366.917.393	443.930.661	77.013.268	366.917.393	443.930.661	
4.1. Zakonske rezerve	082	263.177	17.198.799	17.461.976	263.177	17.198.799	17.461.976	
4.2. Statutarna rezerva	083	1.250.091	83.007.767	84.257.858	1.250.091	83.007.767	84.257.858	
4.3. Ostale rezerve	084	75.500.000	266.710.827	342.210.827	75.500.000	266.710.827	342.210.827	
5. Prenesena (zadržana) dobit ili gubitak (086 + 087)	085	5.033.861	397.721.058	402.754.919	11.812.233	476.173.837	487.986.070	
5.1. Zadržana dobit	086	5.033.861	397.721.058	402.754.919	11.812.233	476.173.837	487.986.070	
5.2. Preneseni gubitak (-)	087							
6. Dobit ili gubitak tekućeg obračunskog razdoblja (089+090)	088	6.607.738	78.342.027	84.949.765	6.959.181	41.677.580	48.636.761	
6.1. Dobit tekućeg obračunskog razdoblja	089	6.607.738	78.342.027	84.949.765	6.959.181	41.677.580	48.636.761	
6.2. Gubitak tekućeg obračunskog razdoblja (-)	090							
B. MANJINSKI INTERES	091	9.606.916	58.991.088	68.598.004	10.001.869	60.449.306	70.451.175	
C. TEHNIČKE PRIČUVE (093 do 098)	092	1.924.060.577	4.309.035.501	6.233.096.078	1.927.731.091	4.680.495.646	6.608.226.737	
1. Prijenosne premije, bruto iznos	093	3.986.675	1.173.196.945	1.177.183.620	3.788.987	1.535.176.772	1.538.965.759	
2. Matematička pričuva osiguranja, bruto iznos	094	1.877.152.130		1.877.152.130	1.883.069.880		1.883.069.880	
3. Pričuva šteta, bruto iznos	095	42.921.772	3.074.104.217	3.117.025.989	40.872.224	3.086.172.067	3.127.044.291	
4. Pričuve za povrate premija ovisne i neovisne o rezultatu (bonusi i popusti), bruto iznos	096		5.977.339	5.977.339		3.389.807	3.389.807	
5. Pričuva za kolebanje šteta, bruto iznos	097							
6. Druge tehničke pričuve osiguranja, bruto iznos	098		55.757.000	55.757.000		55.757.000	55.757.000	
D. POSEBNA PRIČUVA ZA OSIGURANJE IZ SKUPINE ŽIVOTNIH OSIGURANJA KOD KOJIH UGOVARATELJ OSIGURANJA PREUZIMA INVESTICIJSKI RIZIK, bruto iznos	099	22.374.967		22.374.967	21.959.907		21.959.907	
E. OSTALE PRIČUVE (101 + 102)	100	2.647.001	85.216.786	87.863.787	6.647.833	84.012.894	90.660.727	
1. Pričuve za mirovine i slične obveze	101	2.647.001	78.382.881	81.029.882	6.647.833	77.701.798	84.349.631	
2. Ostale pričuve	102		6.833.905	6.833.905		6.311.096	6.311.096	
F. ODGOĐENA I TEKUĆA POREZNA OBVEZA (104 + 105)	103		129.438.669	129.438.669	1.281.244	129.043.709	130.324.953	
1. Odgođena porezna obveza	104		123.685.469	123.685.469		123.794.487	123.794.487	
2. Tekuća porezna obveza	105		5.753.200	5.753.200	1.281.244	5.249.222	6.530.466	
G. DEPOZITI ZADRŽANI IZ POSLA PREDANOG U REOSIGURANJE	106							
H. FINACIJSKE OBVEZE (108 do 110)	107	144.963	161.061.626	161.206.589	85.037	137.842.828	137.927.865	
1. Obveze po zajmovima	108		146.314.014	146.314.014		132.169.808	132.169.808	
2. Obveze po izdanim vrijednosnim papirima	109							
3. Ostale financijske obveze	110	144.963	14.747.612	14.892.575	85.037	5.673.020	5.758.057	
I. OSTALE OBVEZE (112 do 115)	111	45.013.731	258.456.232	303.469.963	48.164.874	311.064.214	359.229.088	
1. Obveze proizašle iz neposrednih poslova osiguranja	112	974.033	109.025.151	109.999.184	1.854.116	116.764.069	118.618.185	
2. Obveze proizašle iz poslova suosiguranja i reosiguranja	113	1.665	38.334.150	38.335.815	556	63.979.036	63.979.592	
3. Obveze za otuđenje i prekinuto poslovanje	114							
4. Ostale obveze	115	44.038.033	111.096.931	155.134.964	46.310.202	130.321.109	176.631.311	
J. ODGOĐENO PLAĆANJE TROŠKOVA I PRIHOD BUDUĆEG RAZDOBLJA (117+118)	116	42.132.517	20.599.823	62.732.340	41.164.680	23.546.190	64.710.870	
1. Razgraničena provizija reosiguranja	117					45.457	45.457	
2. Ostalo odgođeno plaćanje troškova i prihod budućeg razdoblja	118	42.132.517	20.599.823	62.732.340	41.164.680	23.500.733	64.665.413	
K. UKUPNA PASIVA (071+091+092+099+100+103+106+107+111+116)	119	2.187.678.244	6.816.397.094	9.004.075.338	2.207.780.681	7.266.326.520	9.474.107.201	
L. IZVANBILANČNI ZAPISI	120		704.570.820	704.570.820		704.115.362	704.115.362	
DODATAK BILANCI (popunjava obveznik koji sastavlja konsolidirani financijski izvještaj)								
M. KAPITAL I REZERVE (122+123)	121	151.304.488	1.852.588.457	2.003.892.945	160.746.015	1.900.321.039	2.061.067.054	
1. Pripisano imateljima kapitala matice	122	141.697.572	1.793.597.369	1.935.294.941	150.744.146	1.839.871.733	1.990.615.879	
2. Pripisano nekontrolirajućim interesima	123	9.606.916	58.991.088	68.598.004	10.001.869	60.449.306	70.451.175	

KONSOLIDIRANI IZVJEŠTAJ O PROMJENAMA KAPITALA
za razdoblje od 01.01.2011. do 31.03.2011.

u kunama

Opis stavke	AOP oznaka	Raspodjeljivo vlasnicima matice							Raspodjeljivo nekontrolirajućem interesu	Ukupno kapital i rezerve (9+10)
		Uplaćeni kapital (redovne i povlaštene dionice)	Premije na emitirane dionice	Revalorizacijske rezerve	Rezerve (zakonske, statutarne, ostale)	Zadržana dobit ili preneseni gubitak	Dobit/gubitak tekuće godine	Ukupno kapital i rezerve (3 do 8)		
1	2	3	4	5	6	7	8	9	10	11
I. Stanje 1. siječnja prethodne godine	001	442.887.200		492.570.679	423.894.652	274.246.101	152.504.002	1.786.102.634	62.855.107	1.848.957.741
1. Promjena računovodstvenih politika	002					906.944		906.944	1.746.368	2.653.312
2. Ispravak pogreški prethodnih razdoblja	003			-7.526.061		-6.134.196		-13.660.257	835.504	-12.824.753
II. Stanje 1. siječnja prethodne godine (prepravljeno) (AOP 001 do 003)	004	442.887.200	0	485.044.618	423.894.652	269.018.849	152.504.002	1.773.349.321	65.436.979	1.838.786.300
III. Sveobuhvatna dobit ili gubitak prethodne godine (AOP 006+007)	005	0	0	75.727.778	0	4.166.959	84.949.765	164.844.502	4.147.754	168.992.256
1. Dobit ili gubitak razdoblja	006						84.949.765	84.949.765	3.349.219	88.298.984
2. Ostala sveobuhvatna dobit ili gubitak prethodne godine (AOP 008 do 011)	007	0	0	75.727.778	0	4.166.959	0	79.894.737	798.535	80.693.272
2.1. Nerealizirani dobiti ili gubici od materijalne imovine (zemljišta i građevinski objekti)	008			-3.244.589		5.356.680		2.112.091		2.112.091
2.2. Nerealizirani dobiti ili gubici od financijske imovine raspoložive za prodaju	009			-7.746.521				-7.746.521	245.624	-7.500.897
2.3. Realizirani dobiti ili gubici od financijske imovine raspoložive za prodaju	010			85.933.880				85.933.880		85.933.880
2.4. Ostale nevlasničke promjene kapitala	011			785.008		-1.189.721		-404.713	552.911	148.198
IV. Transakcije s vlasnicima (prethodno razdoblje) (AOP 013 do 016)	012	0	0	0	20.036.009	129.569.111	-152.504.002	-2.898.882	-986.729	-3.885.611
1. Povećanje/smanjenje upisanog kapitala	013							0		0
2. Ostale uplate vlasnika	014							0		0
3. Isplata udjela u dobiti/dividenda	015						-2.898.882	-2.898.882	-986.729	-3.885.611
4. Ostale raspodjele vlasnicima	016				20.036.009	129.569.111	-149.605.120	0		0
V. Stanje na zadnji dan izvještajnog razdoblja u prethodnoj godini (AOP 004+005+012)	017	442.887.200	0	560.772.396	443.930.661	402.754.919	84.949.765	1.935.294.941	68.598.004	2.003.892.945
VI. Stanje 1. siječnja tekuće godine	018	442.887.200	0	560.772.396	443.930.661	402.754.919	84.949.765	1.935.294.941	68.598.004	2.003.892.945
1. Promjena računovodstvenih politika	019							0		0
2. Ispravak pogreški prethodnih razdoblja	020					192.593		192.593	88.829	281.422
VII. Stanje 1. siječnja tekuće godine (prepravljeno) (AOP 018 do 020)	021	442.887.200	0	560.772.396	443.930.661	402.947.512	84.949.765	1.935.487.534	68.686.833	2.004.174.367
VIII. Sveobuhvatna dobit ili gubitak tekuće godine (AOP 023+024)	022	0	0	6.402.791	0	88.793	48.636.762	55.128.346	1.764.342	56.892.688
1. Dobit ili gubitak prethodnog razdoblja	023						48.636.762	48.636.762	1.775.789	50.412.551
2. Ostala sveobuhvatna dobit ili gubitak tekuće godine (AOP 025 do 028)	024	0	0	6.402.791	0	88.793	0	6.491.584	-11.447	6.480.137
2.1. Nerealizirani dobiti ili gubici od materijalne imovine (zemljišta i građevinski objekti)	025			-1.684.157				-1.684.157	-9.924	-1.694.081
2.2. Nerealizirani dobiti ili gubici od financijske imovine raspoložive za prodaju	026			6.439.467				6.439.467	443	6.439.910
2.3. Realizirani dobiti ili gubici od financijske imovine raspoložive za prodaju	027			1.642.048				1.642.048		1.642.048
2.4. Ostale nevlasničke promjene kapitala	028			5.433		88.793		94.226	-1.966	92.260
IX. Transakcije s vlasnicima (tekuće razdoblje) (AOP 030 do 033)	029	0	0	0	0	84.949.765	-84.949.765	0	0	0
1. Povećanje/smanjenje temeljnog kapitala	030							0		0
2. Ostale uplate vlasnika	031							0		0
3. Isplata udjela u dobiti/dividenda	032							0		0
4. Ostale transakcije s vlasnicima	033					84.949.765	-84.949.765	0		0
X. Stanje na zadnji dan izvještajnog razdoblja u tekućoj godini (AOP 021+022+029)	034	442.887.200	0	567.175.187	443.930.661	487.986.070	48.636.762	1.990.615.880	70.451.175	2.061.067.055

KONSOLIDIRANI IZVJEŠTAJ O NOVČANIM TOKOVIMA PO INDIREKTOJ METODI
za razdoblje od 01.01.2011. do 31.03.2011.

u kunama

Opis pozicije	AOP oznaka	Prethodno razdoblje	Tekuće razdoblje
1	2	3	4
I. NOVČANI TOK IZ POSLOVNIH AKTIVNOSTI (002+013+031)	001	110.633.184	2.620.816
1. Novčani tok prije promjene poslovne imovine i obveza (AOP 003+004)	002	134.392.291	100.958.965
1.1. Dobit/gubitak prije poreza	003	59.320.716	57.882.640
1.2. Usklađenja: (AOP 005 do 012)	004	75.071.575	43.076.325
1.2.1. Amortizacija nekretnina i opreme	005	30.583.041	18.692.442
1.2.2. Amortizacija nematerijalne imovine	006	1.813.012	1.662.577
1.2.3. Umanjenje vrijednosti i dobiti/gubici od svodenja na fer vrijednost	007	33.566.579	18.138.910
1.2.4. Troškovi kamata	008	-74.000	28.654
1.2.5. Prihodi od kamata	009	1.395.238	1.953.020
1.2.6. Udjeli u dobiti pridruženih društava	010		
1.2.7. Dobiti/gubici od prodaje materijalne imovine (uključujući zemljišta i građevinske objekte)	011	708	541
1.2.8. Ostala usklađenja	012	7.786.997	2.600.181
2. Povećanje/smanjenje poslovne imovine i obveza (AOP 014 do 030)	013	1.389.096	-89.117.375
2.1. Povećanje/smanjenje ulaganja raspoloživih za prodaju	014	-23.429.359	340.209
2.2. Povećanje/smanjenje ulaganja koja se vrednuju po fer vrijednosti kroz račun dobiti i gubitka	015	69.957.693	-126.593.408
2.3. Povećanje/smanjenje depozita, zajmova i potraživanja	016	-53.289.062	-66.165.388
2.4. Povećanje/smanjenje depozita kod preuzetog poslovanja osiguranja u reosiguranje	017		
2.5. Povećanje/smanjenje ulaganja za račun i rizik vlasnika polica životnog osiguranja	018	-977.412	415.060
2.6. Povećanje/smanjenje udjela reosiguranja u tehničkim pričuvama	019	-308.903.717	-113.611.023
2.7. Povećanje/smanjenje porezne imovine	020	-600.144	1.667.562
2.8. Povećanje/smanjenje potraživanja	021	-184.606.288	-200.126.152
2.9. Povećanje/smanjenje ostale imovine	022	-12.629.929	9.945.043
2.10. Povećanje/smanjenje plaćenih troškova budućeg razdoblja i nedospjele naplate prihoda	023	-26.305.355	-5.050.092
2.11. Povećanje/smanjenje tehničkih pričuva	024	565.510.998	375.130.660
2.12. Povećanje/smanjenje tehničkih pričuva životnog osiguranja kada ugovaratelj snosi rizik ulaganja	025	977.412	-415.060
2.13. Povećanje/smanjenje poreznih obveza	026	-11.545.420	886.283
2.14. Povećanje/smanjenje depozita zadržanih iz posla predanog u reosiguranje	027		
2.15. Povećanje/smanjenje financijskih obveza	028	-22.904.106	-23.278.724
2.16. Povećanje/smanjenje ostalih obveza	029	13.526.316	55.759.125
2.17. Povećanje/smanjenje odgođenog plaćanja troškova i prihoda budućeg razdoblja	030	-3.392.531	1.978.530
3. Plaćeni porez na dobit	031	-25.148.203	-9.220.774
II. NOVČANI TOK IZ ULAGAČKIH AKTIVNOSTI (AOP 033 do 046)	032	-75.541.403	4.664.742
1. Primici od prodaje materijalne imovine	033	3.428.762	9.047.112
2. Izdaci za nabavu materijalne imovine	034	-32.054.404	-24.764.691
3. Primici od prodaje nematerijalne imovine	035		
4. Izdaci za nabavu nematerijalne imovine	036	-440.157	-736.983
5. Primici od prodaje zemljišta i građevinskih objekata koji ne služe društvu za provođenje djelatnosti	037		324.462
6. Izdaci za nabavu zemljišta i građevinskih objekata koji ne služe društvu za provođenje djelatnosti	038	-25.041.000	-30.597.949
7. Povećanje/smanjenje ulaganja u podružnice, pridružena društva i sudjelovanje u zajedničkim ulaganjima	039	3.660	461.263
10. Primici od ulaganja koja se drže do dospjeća	040	68.116.558	97.345.973
11. Izdaci za ulaganja koja se drže do dospjeća	041	-88.434.170	-38.576.207
12. Primici od prodaje vrijednosnih papira i udjela	042		22.901
13. Izdaci za ulaganja u vrijednosne papire i udjele	043	-3.086.526	-8.809.796
14. Primici od dividendi i udjela u dobiti	044	1.117.000	90.324
15. Primici sa naslova otplate danih kratkoročnih i dugoročnih zajmova	045	1.643.422	1.844.407
16. Izdaci za dane kratkoročne i dugoročne zajmove	046	-794.548	-986.074
III. NOVČANI TOK OD FINACIJSKIH AKTIVNOSTI (AOP 048 do 052)	047	-22.461.851	-17.540.035
1. Novčani primici uslijed povećanja temeljnog kapitala	048		
2. Novčani primici od primljenih kratkoročnih i dugoročnih zajmova	049	8.463	
3. Novčani izdaci za otplatu primljenih kratkoročnih i dugoročnih zajmova	050	-22.474.314	-17.543.059
4. Novčani izdaci za otkup vlastitih dionica	051		
5. Novčani izdaci za isplatu udjela u dobiti (dividendi)	052	4.000	3.024
ČISTI NOVČANI TOK (AOP 001 + 032 + 047)	053	12.629.930	-10.254.477
IV. UČINCI PROMJENE TEČAJEVA STRANIH VALUTA NA NOVAC I NOVČANE EKVIVALENTE	054		309.434
V. NETO POVEĆANJE/SMANJENJE NOVCA I NOVČANIH EKVIVALENATA (053+054)	055	12.629.930	-9.945.043
Novac i novčani ekvivalenti na početku razdoblja	056	88.487.953	85.212.974
Novac i novčani ekvivalenti na kraju razdoblja (AOP 055 + 056)	057	101.117.883	75.267.931

II MEĐUIZVJEŠTAJ POSLOVODSTVA

Osiguravateljsko tržište, uslijed nepovoljnih gospodarskih kretanja uzrokovanih gospodarskom krizom, već više od dvije godine karakterizira padajući trend, a početak 2011. ukazuje na to da bi naredna godina trebala biti godina oporavka tržišta osiguranja. Tome u prilog govori i povećanje zaračunate premije na tržištu osiguranja u Hrvatskoj, ali i u regiji.

Grupa Croatia osiguranje je u razdoblju od I-III 2011.g. ostvarila prihode u iznosu od 815,6 mil. kuna što predstavlja smanjenje od 7,8% prema ostvarenim prihodima u istom razdoblju prethodne godine. Neto dobit nakon oporezivanja i udjela manjinskih dioničara u neto dobiti iznosi 48,6 mil. kuna.

Zaračunata bruto premija na razini Grupe u razdoblju od I-III 2011. iznosi 1.087,3 mil. kuna i bilježi povećanje od 2,1%. Od toga zaračunata bruto premija neživotnih osiguranja iznosi 991,6 mil. kuna i bilježi povećanje od 1,8%, dok zaračunata bruto premija životnog osiguranja iznosi 95,7 mil. kuna i bilježi povećanje od 4,9%.

U poslovima ulaganja sredstava neživotnih i životnih osiguranja Grupa bilježi prihode od ulaganja u iznosu od 91,6 mil. kuna što predstavlja povećanje od 6,5%.

Ukupni rashodi Grupe iznose 757,7 mil. kuna i bilježe smanjenje od 8,2%. Pad poslovnih rashoda od 8,2%, a koji čine 33,5% ukupnih rashoda Grupe, rezultat je daljnjeg provođenja mjera štednje i smanjenja neproduktivnih troškova Grupe.

Ukupna imovina Grupe na dan 31.03.2011. godine iznosi 9.474,1 mil. kuna što predstavlja porast od 5,2% u odnosu na stanje 31.12.2010. godine.

Obračunate tehničke pričuve u izvještajnom razdoblju iznose 6.608,2 mil. kuna i za 6,0% su veće od obračunatih tehničkih pričuva na dan 31.12.2010. godine.

Nerevidirani konsolidirani financijski izvještaji za razdoblje od I-III 2011. godine biti će dostupni na web stranicama Croatia osiguranja d.d., Zagrebačke burze, Registru propisanih informacija te će biti objavljeni javnosti putem HINA-e.

Slijedi prikaz značajnih pokazatelja poslovanja za Grupu:

OPIS	GRUPA		
1	2	3	4
RAČUN DOBITI I GUBITKA	I-III 2010.	I-III 2011.	INDEKS 6/5
Ukupan prihod	884.465	815.562	92,2
Ukupan rashod	825.145	757.679	91,8
Zaračunata bruto premija	1.065.442	1.087.288	102,1
- neživot	974.276	991.622	101,8
- život	91.166	95.666	104,9
Likvidirane štete (bruto iznos)	442.243	436.930	98,8
- neživot	385.061	352.867	91,6
- život	57.182	84.063	147,0
Dobit prije oporezivanja	59.320	57.883	97,6
Dobit nakon oporezivanja	51.421	50.413	98,0
Dobit nakon manjinskog interesa	49.778	48.637	97,7
BILANCA	31.12.2010.	31.03.2011.	INDEKS 6/5
Ukupna imovina	9.004.075	9.474.107	105,2
Kapital i rezerve	1.935.295	1.990.616	102,9
- upisani kapital	442.887	442.887	100,0
- revalorizacijske rezerve	560.772	567.175	101,1
- zakonske rezerve	17.462	17.462	100,0
- statutarne rezerve	84.258	84.258	100,0
- ostale rezerve	342.211	342.211	100,0
- zadržana dobit	402.755	487.986	121,2
- dobitak tekućeg obračunskog radoblja	84.950	48.637	57,3
Tehničke pričuve	6.233.096	6.608.227	106,0
- prijenosne premije, bruto	1.177.184	1.538.966	130,7
- MPOŽ	1.877.152	1.883.070	100,3
- pričuva za štete	3.117.026	3.127.044	100,3
- pričuve za povrate premija ovisne i neovisne o rezultatu (bonusi i popusti), bruto iznos	5.977	3.390	56,7
- druge tehničke pričuve osiguranja, bruto iznos	55.757	55.757	100,0
Posebna pričuva za osig. iz skup. životnih osigur. kod kojih ugovaratelj osiguranja preuzima investicijski rizik, bruto iznos	22.375	21.960	98,1
Ulaganja	5.929.691	6.078.354	102,5
POKAZATELJI POSLOVANJA	I-III 2010.	I-III 2011.	INDEKS 6/5
ROA (rentabilnost imovine %) (neto dobit / aktiva)	0,5	0,5	102,7
ROE (rentabilnost vlastitog kapitala %) (neto dobit / kapital i rezerve)	2,7	2,4	90,5
Bruto profitna marža (%) (bruto dobit / ukupni prihod)	6,7	7,1	105,8

Ključni događaji

Dana 10. veljače 2011. godine održana je 34. Glavna skupština CROATIA osiguranja d.d. na kojoj su donesene Odluka o opozivu članova Nadzornog odbora CROATIA osiguranja d.d. i Odluka o izboru članova Nadzornog odbora CROATIA osiguranja d.d. opozvani su sljedeći članovi Nadzornog odbora:

Ivan Šuker, predsjednik
prof. dr. sc. Andrija Hebrang, zamjenik predsjednika
Miljenko Boban, član
dr. Gzim Redžepi, član
mr. sc. Stjepan Kožić, član

Izabrani su novi članovi Nadzornog odbora:

prof. dr. sc. Nikola Mijatović, predsjednik
Nataša Duspara, zamjenica predsjednika
dr. Gzim Redžepi, član
Josip Zaher, član
Ante Obuljen, član
Gosp. Miroslav Hrašćanec ostaje član Nadzornog odbora kao predstavnik radnika do isteka mandata.


Nadzorni odbor od 10. veljače 2011. godine do 31. ožujka 2011. godine održao je dvije sjednice. Konstituirajuća sjednica Nadzornog odbora održana je 10. veljače 2011. godine na kojoj je za predsjednika Nadzornog odbora izabran prof.dr.sc. Nikola Mijatović, a za zamjenika predsjednika Nadzornog odbora gđa Nataša Duspara. Druga sjednica Nadzornog odbora održana je 22. veljače 2011. godine.


Opis najznačajnijih rizika i neizvjesnosti

Osnovni cilj Grupe prilikom upravljanja financijskim i osigurateljnim rizicima je održavanje razine kapitala adekvatnog opsegu i vrstama poslova osiguranja koje obavlja te s obzirom na rizike kojima je izloženo. Uprava prepoznaje značaj postojanja efikasnog i efektivnog sustava upravljanja rizicima, a Grupa je trenutno u fazi uvođenja centraliziranog sustava upravljanja rizicima. Zakonodavna tijela kontroliraju solventnost Grupe kako bi se osiguralo pokriće obveza proizašlih iz mogućih ekonomskih promjena ili prirodnih katastrofa.

Grupa aktivno upravlja imovinom koristeći pristup koji stavlja u ravnotežu kvalitetu, diversifikaciju, usklađivanje imovine i obveza, likvidnost i prinos od ulaganja. Rukovodstvo pregledava i odobrava ciljne portfelje na periodičnoj osnovi, utvrđuje smjernice ulaganja i limite, i nadzire proces upravljanja aktivom i pasivom. Dužna pažnja poklanja se i usklađenosti s pravilima koja su postavljena Zakonom o osiguranju. U transakcijama financijskim instrumentima Grupa na sebe preuzima financijske rizike. Ovi rizici uključuju tržišni rizik, kreditni rizik i rizik likvidnosti. Svaki od ovih rizika opisan je u Godišnjem izvještaju za 2010. godinu.

Zagreb, 02.05.2011.g.

Članica Uprave

Silvana Ivančić

Predsjednik Uprave

Zdravko Zrinušić

III BILJEŠKE UZ NEREVIDIRANE FINACIJSKE IZVJEŠTAJE ZA RAZDOBLJE OD I-III 2011. GODINE

1. OPĆI PODACI

GRUPA CROATIA OSIGURANJE ("Grupa") sastoji se od Croatia osiguranje d.d. Zagreb (matica) i 24 ovisnih društava, kako slijedi:

Ovisna društva	Djelatnost	Država
Croatia Lloyd d.d., Zagreb	Reosiguranje	Hrvatska
- Croatia mirovni dom d.o.o., Zagreb	Građevinarstvo	Hrvatska
- Plančić d.o.o., Vrbanj	Vinogradarstvo	Hrvatska
Croatia Leasing d.o.o., Zagreb	Leasing	Hrvatska
Croatia-Tehnički pregledi d.o.o., Zagreb	Tehnički pregledi	Hrvatska
- STP Pitomača, Pitomača	Tehnički pregledi	Hrvatska
Herz d.d., Požega	Tehnički pregledi	Hrvatska
Croatia osiguranje mirovinsko društvo d.o.o., Zagreb	Upravljanje mirovinskim fondom	Hrvatska
Croatia zdravstveno osiguranje d.d., Zagreb	Osiguranje	Hrvatska
- Poliklinika Ars Medica, Pula	Zdravstvene usluge	Hrvatska
- Poliklinika Croatia zdravstveno osiguranje, Zagreb	Zdravstvene usluge	Hrvatska
PBZ Croatia osiguranje d.d., Zagreb	Upravljanje mirovinskim fondom	Hrvatska
Slavonijatrans-Tehnički pregledi d.o.o., Sl. Brod	Tehnički pregledi	Hrvatska
Croatia Sigurimi sh.a., Priština	Osiguranje	Kosovo
Milenijum osiguranje a.d., Beograd	Osiguranje	Srbija
Croatia osiguranje d.d., Ljubuški	Osiguranje	Bosna i Hercegovina
- Crotehna d.o.o., Ljubuški	Tehnički pregledi	Bosna i Hercegovina
- Croatia remont d.d., Čapljina	Tehnički pregledi	Bosna i Hercegovina
- Croauto d.o.o., Mostar	Tehnički pregledi	Bosna i Hercegovina
- Croatia Vitez d.o.o., Vitez	Tehnički pregledi	Bosna i Hercegovina
- Hotel Hum d.o.o., Ljubuški	Hotelsko-ugostiteljske usluge	Bosna i Hercegovina
- Ponte d.o.o., Mostar	Zastupanje u osiguranju	Bosna i Hercegovina
Croatia osiguranje a.d., društvo za osiguranje života, Skopje	Osiguranje	Makedonija
Croatia osiguranje a.d. društvo za osiguranje neživota, Skopje	Osiguranje	Makedonija

Croatia osiguranje d.d. (matica) sa sjedištem u Zagrebu, Miramarska 22, upisana je u sudski registar Trgovačkog suda u Zagrebu pod matičnim brojem subjekta MBS: 080051022. Predmet poslovanja su neživotna i životna osiguranja.

Uprava i Nadzorni odbor

Sukladno Zakonu o trgovačkim društvima, Zakonu o osiguranju i Statutu Društva organi Društva su: Uprava, Nadzorni odbor i Glavna skupština. Obveze i odgovornosti članova ovih organa utvrđeni su navedenim aktima.

Članovi Nadzornog odbora Društva:

prof. dr. sc. Nikola Mijatović, predsjednik
Nataša Duspara, zamjenica predsjednika
dr. Gzim Redžepi, član
Josip Zaher, član
Ante Obuljen, član
Miroslav Hrašćanec

Članovi Uprave Društva:

Zdravko Zrinušić, predsjednik
Silvana Ivančić, članica

U razdoblju od 01. siječnja 2011. godine do 31. ožujka 2011. godine održano je 11 sjednica Uprave, na kojima je Uprava Društva raspravljala i donosila odluke u skladu sa Zakonom i Statutom Društva.

Temeljni kapital i dionice

Temeljni kapital na dan 31.03.2011. godine iznosi 442.887.200,00 kn, a podijeljen je na 316.348 dionica nominalne vrijednosti 1.400,00 kn. Sve dionice su dionice I emisije i nose slijedeće oznake:

- 307.598 je redovnih dionica na ime oznake CROS-R-A
- 8.750 je povlaštenih dionica na ime oznake CROS-P-A.

Svaka dionica, redovna i povlaštena daje pravo na 1 (jedan) glas u Glavnoj skupštini Društva. Sve dionice uplaćene su u cijelosti, izdane su u nematerijaliziranom obliku, slobodno su prenosive i vode se u depozitoriju Središnjeg klirinškog depozitarnog društva.

Grupa nema u vlasništvu vlastite dionice.

Vlasnička struktura na dan 31.03.2011. godine prikazana je kako slijedi:

Dioničar	Broj dionica	31.03.2011.	
		Iznos u kn	% udjela u kapitalu
1. Hrvatski fond za privatizaciju	253.961	355.545.400,00	80,28
2. Raiffeisenbank Austria d.d.-skrbnički račun	19.695	27.573.000,00	6,23
3. Hrvatska poštanska banka d.d.-osnovni i skrbnički račun	6.904	9.665.600,00	2,18
4. Societe Generale- Splitska banka d.d.-skrbnički račun	6.334	8.867.600,00	2,00
5. PBZ d.d.-skrbnički račun	2.543	3.560.200,00	0,80
6. Zvon ena holding d.d.	2.124	2.973.600,00	0,67
7. Kraš d.d.	1.400	1.960.000,00	0,44
8. Erste&Steiermärkische Bank d.d. - osnovni i skrbnički račun	1.295	1.813.000,00	0,41
9. Hypo alpe-adria-bank d.d.- skrbnički račun	1.082	1.514.800,00	0,34
10. Auto Hrvatska d.d.	1.004	1.405.600,00	0,32
11. Zagrebačka banka d.d.-skrbnički račun	729	1.020.600,00	0,23
12. Komercijalna banka d.d. u stečaju	700	980.000,00	0,22
13. Bahovec Srećko	566	792.400,00	0,18
14. Adriacommerce	500	700.000,00	0,16
15. Radić Antun	408	571.200,00	0,13
16. Tankerska plovidba	400	560.000,00	0,13
17. Škaro Miroslav	380	532.000,00	0,12
18. Fran Mihaljević - klinika za infekt. bolesti	330	462.000,00	0,10
19. Cemex Hrvatska d.d.	249	348.600,00	0,08
20. Končar-elektroindustrija d.d.	230	322.000,00	0,07
21. Ostali dioničari	15.514	21.719.600,00	4,91
UKUPNO:	316.348	442.887.200,00	100,00

2. TEMELJ ZA SASTAVLJANJE FINANCIJSKIH IZVJEŠTAJA

Temelj za izradu i konsolidaciju

Financijski izvještaji sastavljeni su sukladno odredbama Zakona o tržištu kapitala (NN 88/08), Pravilima Zagrebačke burze i Odluke o obliku i sadržaju financijskih izvještaja izdavatelja za razdoblja tijekom godine (NN 132/10), koju je donijela Hrvatska agencija za nadzor financijskih usluga.

Financijski izvještaji sastavljeni su uz primjenu temeljne računovodstvene pretpostavke nastanka poslovnog događaja po kojem se učinci transakcija priznaju kada su nastali i iskazuju u financijskim izvještajima za razdoblje na koje se odnose, te uz primjenu temeljne računovodstvene pretpostavke vremenske neograničenosti poslovanja.

Konsolidirani financijski izvještaji uključuju matično društvo Croatia osiguranje d.d. i društva koje ono kontrolira. Ta kontrola normalno se očituje kada Društvo posjeduje, izravno ili neizravno, više od 50% prava glasa društva, te može upravljati financijskom i poslovnom politikom društva s ciljem ostvarivanja koristi iz njegovih aktivnosti. Sve značajne transakcije i iznosi unutar Grupe su eliminirani.

Valuta izvješćivanja

Financijski izvještaji iskazani su u hrvatskim kunama (kn). Na dan 31. ožujka 2011. godine službeni tečaj hrvatske kune bio je 7,38 kn za 1 euro i 5,24 kn za 1 usd.

Korištenje procjene

Izrada financijskih izvještaja zahtjeva upotrebu procjena i pretpostavki. Te procjene i pretpostavke utječu na iskazane vrijednosti imovine, obveza i potencijalnih obveza kao i na prihode i rashode za obračunsko razdoblje.

Računovodstvene politike

Računovodstvene politike korištene u pripremi financijskih izvještaja za razdoblje od I-III 2011. godine odgovaraju računovodstvenim politikama korištenim u pripremi revidiranih financijskih izvještaja za 2010. godinu.

Događaji nakon datuma bilance

Na sjednici Nadzornog odbora Croatia osiguranja d.d. održanoj 11. travnja 2011. godine Nadzorni odbor dao je suglasnost na Godišnje izvješće o stanju Društva za 2010. godinu i Godišnje financijske izvještaje za 2010. godinu, te Konsolidirano Godišnje izvješće Društva i Godišnje konsolidirane financijske izvještaje za 2010. godinu. Također, Nadzorni odbor razmotrio je i prijedlog Odluke o upotrebi dobiti za 2010. godinu, a na koju je dao suglasnost na sjednici održanoj 20. travnja 2011. godine.

Odluka o upotrebi dobiti podnijeti će se na usvajanje na 35. Glavnoj skupštini Croatia osiguranja d.d.


Temeljem čl. 20. Statuta CROATIA osiguranja d.d. od 30. travnja 2008. godine i čl. 410. Zakona o tržištu kapitala (NN 88/08) Uprava Društva daje

IZJAVU

da prema najboljem saznanju:

- set konsolidiranih nerevidiranih financijskih izvještaja izdavatelja za razdoblje od 01.01.-31.03.2011. godine, sastavljenih uz primjenu odgovarajućih standarda financijskog izvještavanja, daje cjelovit i istinit prikaz imovine i obveza, gubitaka i dobitaka, financijskog položaja i poslovanja izdavatelja i društava uključenih u konsolidaciju kao cjeline,
- izvještaj posloводства sadrži istinit prikaz razvoja i rezultata poslovanja i položaja izdavatelja i društava uključenih u konsolidaciju, uz opis najznačajnijih rizika i neizvjesnosti kojima su izdavatelj i društva izloženi kao cjelina.

Zagreb, 02.05.2011.g.

Članica Uprave

Silvana Ivancić

Predsjednik Uprave

Zdravko Zrinušić