



CROATIA OSIGURANJE

utemeljeno 1884.

GODIŠNJI FINANCIJSKI IZVJEŠTAJI ZA 2010. GODINU



Zagreb, travanj 2011.

SADRŽAJ

IZVJEŠTAJ POSLOVODSTVA ZA POSLOVNU 2010. GODINU.....	3
REVIDIRANI GODIŠNJI FINANCIJSKI IZVJEŠTAJI.....	5
Izveštaj o sveobuhvatnoj dobiti (Račun dobiti i gubitka).....	6
Izveštaj o financijskom položaju (Bilanca).....	8
Izveštaj o stanju i promjenama kapitala.....	10
Izveštaj o novčanim tokovima (indirektna metoda).....	11
IZJAVA UPRAVE DRUŠTVA.....	12
IZVJEŠĆE NEOVISNOG REVIZORA.....	13
BILJEŠKE UZ FINANCIJSKE IZVJEŠTAJE.....	15
ODLUKA NADLEŽNOG TIJELA O UTVRĐIVANJU GODIŠNJIH FINANCIJSKIH IZVJEŠTAJA.....	69
PRIJEDLOG ODLUKE O UPOTREBI DOBITI ZA 2010. GODINU.....	71

IZVJEŠTAJ POSLOVODSTVA ZA POSLOVNU 2010. GODINU

Hrvatsko tržište osiguranja je do kraja 2010. godine ostvarilo ukupnu zaračunatu premiju od 9.244,5 mil. kuna, što je za 1,8% manje u odnosu na 2009. godinu. Tržišni udio CROATIA osiguranja d.d. u ukupnoj zaračunatoj premiji svih društava za osiguranje iznosi 31,4%. CROATIA osiguranje d.d. i dalje zauzima vodeću poziciju u neživotnim osiguranjima s udjelom od 37,6%, dok u životnim osiguranjima drži drugu poziciju sa 14,0% tržišnog udjela. Liderska pozicija zadržana je u svim skupinama neživotnih osiguranja. Tako u osiguranju prijevoza i kredita CROATIA osiguranje d.d. na hrvatskom tržištu ima udio od 58,9%, u imovinskim osiguranjima 54,7%, a u osiguranjima od odgovornosti 51,6%. U osiguranju od nezgode tržišni udio je 37,7%, u osiguranju autokaska 36,3%, a u osiguranju autoodgovornosti 27,8%.

Usprkos nastavku financijske krize i padu životnog standarda građana usporen je pad zaračunate premije CROATIA osiguranja d.d. iz 2009. godine kada je iznosio 6,6%, dok u 2010. godini iznosi 4,4%.

Ukupni prihodi ostvareni u 2010. godini iznose 2.888,5 mil. kuna što je za 10,7% manje u odnosu na prethodnu godinu. Na smanjenje ukupnih prihoda je utjecalo: smanjenje zaračunate premije kao posljedica pada potražnje za osigurateljnim proizvodima uzrokovane gospodarskom krizom i planirane konsolidacije portfelja osiguranja,

smanjenje prihoda od ulaganja zbog izostanka prihoda od vrijednosnog usklađenja knjigovodstvene vrijednosti ulaganja u nekretnine na tržišnu vrijednost koji je u 2009. godini značajno utjecao na prihode od ulaganja.

Rashodi CROATIA osiguranja d.d. u 2010. godini iznose 2.831,7 mil. kuna i smanjeni su za 9,7% ili 305,2 mil. kuna u odnosu na 2009. godinu. Smanjenje ukupnih rashoda posljedica je smanjenja likvidiranih šteta i poslovnih rashoda. Likvidirane štete su u 2010. godini za 280,7 mil. kuna manje u odnosu na 2009. godinu. Poslovni rashodi iznose 960,0 mil. kuna i tijekom 2010. godine smanjeni su za 10,0% ili 107,1 mil. kuna u odnosu na prethodnu godinu. Rezultat je to uspješno provedenih mjera štednje i programa gospodarskog oporavka.

Društvo je tijekom cijele godine poslovalo s visokim koeficijentom likvidnosti koji je na dan 31. prosinca 2010. godine iznosio 35,0. Kapital i rezerve Društva iznose 1.653,2 mil. kuna i povećani su za 7,7%. Jamstveni kapital neživotnih osiguranja povećan je u 2010. godini za 11,1% i iznosi 942,4 mil. kuna, a jamstveni kapital životnih osiguranja iznosi 138,8 mil. kuna i povećan je za 10,1%.

Rast cijene dionica

Cijena redovnih dionica CROATIA osiguranja d.d. iznosila je posljednjeg dana 2010. godine 5.255,00 kuna dok je na isti dan 2009. godine bila na 5.000,00 kuna. Tijekom 2010. godine cijena dionica kretala se od 4.700,00 do 5.948,87 kuna. Cijena redovnih dionica CROATIA osiguranja d.d. porasla je od kraja prosinca 2008. godine za 66,2%, a tada je iznosila 3.161,00 kunu. Cijena povlaštenih dionica iznosila je krajem 2010. godine 5.350,16 kuna, dok je na isti dan 2009. godine bila na 6.000,00 kuna.

Ostvarena dobit

Bruto dobit za 2010. godinu iznosi 56,8 mil. kuna, što je za 8,4% više od planirane dobiti za 2010. godinu. Sukladno Međunarodnim računovodstvenim standardima, u 2010. godini provedeno je usklađenje knjigovodstvene vrijednosti ulaganja u nekretnine s tržišnom vrijednosti i umanjeње vrijednosti financijske imovine, što je teretilo rashode tekuće godine u iznosu od 80,5 mil. kuna.

Dobit Društva nakon oporezivanja iznosi 43,6 mil. kuna i manja je za 37,4% u odnosu na 2009. godinu. Bruto dobit Grupe nakon eliminacija prihoda ostvarenih unutar Grupe iznosi 119,1 mil. kuna što je za 40,0% manje nego u istom razdoblju prethodne godine. Dobit Grupe nakon eliminacija, oporezivanja i udjela manjinskih dioničara iznosi 84,9 mil. kuna i 44,3% je manja nego krajem 2009. godine. Negativan rezultat je ostvarilo samo jedno društvo (Croatia leasing d.o.o.), dok su ostala društva pozitivno poslovala. Neto dobit Grupe je veća za 25,3% od planirane.

Zaračunata premija

CROATIA osiguranje d.d. ostvarila je zaračunatu premiju osiguranja u iznosu od 2.895,4 mil. kuna, što predstavlja smanjenje od 4,4% ili 134,1 mil. kuna u odnosu na isto razdoblje prethodne godine. Zaračunata premija u neživotnim osiguranjima iznosi 2.550,2 mil. kuna i manja je za 4,6% u odnosu na 2009. godinu, dok u životnim osiguranjima iznosi 345,2 mil. kuna i manja je za 3,1% u odnosu na prethodnu godinu. Plan premije za 2010. godinu ostvaren je s 94,8%.

Efikasnost riješenih šteta

U 2010. godini bruto likvidirane štete iznose 1.720,2 mil. kuna, što predstavlja smanjenje od 14,0% ili 280,7 mil. kuna u odnosu na prethodnu godinu. U neživotnim osiguranjima, bruto likvidirane štete bilježe pad od 16,7% u odnosu na prethodnu godinu. Bruto likvidirane štete kod osiguranja života veće su za 13,1%, a posljedica su redovnih isteka polica. Efikasnost obrade šteta i dalje je vrlo visoka i iznosi 84,9% te je jedna od konkurentskih prednosti CROATIA osiguranja d.d.



Silvana Ivančić
Članica Uprave



Zdravko Zrinušić
Predsjednik Uprave

REVIDIRANI GODIŠNJI FINANCIJSKI IZVJEŠTAJI

Razdoblje izvještavanja:

01.01.2010.

do

31.12.2010.

Godišnji financijski izvještaj društava za osiguranje odnosno društava za reosiguranje GFI-OSIG/RE

Matični broj (MB): 03276147

Matični broj subjekta (MBS): 080051022

Osobni identifikacijski broj (OIB): 26187994862

Tvrtka izdavateljca: CROATIA osiguranje d.d.

Poštanski broj i mjesto: 10000

ZAGREB

Ulica i kućni broj: Miramarska 22

Adresa e-pošte:

Internet adresa: www.crosig.hr

Šifra i naziv općine/grada: 133

Šifra i naziv županije: 21

Broj zaposlenih: 2.850
(krajem godine)

Konsolidirani izvještaj: NE

Šifra NKD-a: 6512

Tvrtke subjekata konsolidacije (prema MSFI):

Sjedište:

MB:

Knjigovodstveni servis:

Osoba za kontakt: KATICA KUZMANOVIĆ

(unos se samo prezime i ime osobe za kontakt)

Telefon: 01/6333-117

Telefaks: 01/6170-381

Adresa e-pošte: katica.kuzmanovic@crosig.hr

Prezime i ime: ZDRAVKO ZRINUŠIĆ, SILVANA IVANČIĆ

(osoba ovlaštene za zastupanje)


Dokumentacija za objavu:

1. Revidirani godišnji financijski izvještaji s revizorskim izvješćem
2. Izvještaj posloводства
3. Izjava osoba odgovornih za sastavljanje godišnjeg izvještaja, u PDF formatu
4. Odluka nadležnog tijela (prijedlog) o utvrđivanju godišnjih financijskih izvještaja
5. Odluka o prijedlogu raspodjele dobiti ili pokriću gubitka

Članica Uprave

Silvana Ivančić

Predsjednik Uprave


Zdravko Zrinušić

(potpis osobe ovlaštene za zastupanje)

Izvještaj o sveobuhvatnoj dobiti (Račun dobiti i gubitka)

za razdoblje 01.01.-31.12.2010.

u kunama

Naziv pozicije	AOP oznaka	Prethodna godina			Tekuća godina		
		Život	Neživot	Ukupno	Život	Neživot	Ukupno
1	2	3	4	5(3+4)	6	7	8(6+7)
I. Zараđene premije (prihodovane) (AOP 125 do 132)	124	355.994.212	2.294.843.040	2.650.837.252	345.294.633	2.122.001.014	2.467.295.647
1. Zараčunate bruto premije	125	356.410.217	2.673.075.937	3.029.486.154	345.214.596	2.550.202.297	2.895.416.893
2. Premije suosiguranja	126	0	4.979.236	4.979.236		4.574.802	4.574.802
3. Ispravak vrijednosti i naplaćeni ispravak vrijednosti premije osiguranja/suosiguranja	127	0	-63.599.351	-63.599.351		-50.290.476	-50.290.476
4. Premije predane u reosiguranje	128	-9.476	-418.644.526	-418.654.002	-6.859	-454.681.019	-454.687.878
5. Premije predane u suosiguranje	129	0	0	0		-5.094.469	-5.094.469
6. Promjena bruto pričuva prijenosnih premija	130	-406.529	117.713.753	117.307.224	86.896	81.020.103	81.106.999
7. Promjena pričuva prijenosnih premija, udio reosiguratelja	131	0	-18.682.009	-18.682.009		-3.730.225	-3.730.225
8. Promjena pričuva prijenosnih premija, udio suosiguratelja	132	0	0	0			0
II. Prihodi od ulaganja (AOP 134 + 135 + 139 + 140 + 141 + 145 + 146)	133	114.295.530	373.219.153	487.514.683	123.889.541	192.010.695	315.900.236
1. Prihodi od podružnica, pridruženih društava i sudjelovanja u zajedničkim ulaganjima	134	9.565.750	56.406.420	65.972.170	1.483.480	30.239.640	31.723.120
2. Prihodi od ulaganja u zemljišta i građevinske objekte (AOP 136 do 138)	135	0	148.211.419	148.211.419	0	11.945.802	11.945.802
2.1. Prihodi od najma	136	0	9.866.188	9.866.188		6.375.613	6.375.613
2.2. Prihodi od povećanja vrijednosti zemljišta i građevinskih objekata	137	0	137.492.185	137.492.185		5.137.070	5.137.070
2.3. Prihodi od prodaje zemljišta i građevinskih objekata	138	0	853.046	853.046		433.119	433.119
3. Prihodi od kamata	139	99.456.427	147.582.015	247.038.442	112.179.502	134.017.493	246.196.995
4. Nerealizirani dobiti od ulaganja po fer vrijednosti kroz račun dobiti i gubitka	140	1.900.349	565.158	2.465.507	3.898.786	2.785.671	6.684.457
5. Dobici od prodaje (realizacije) financijskih ulaganja (AOP 142 do 144)	141	3.318.624	3.441.145	6.759.769	3.273.073	6.097.192	9.370.265
5.1. Ulaganja po fer vrijednosti kroz račun dobiti i gubitka	142	2.337.111	2.431.819	4.768.930	3.190.003	4.345.617	7.535.620
5.2. Ulaganja raspoloživa za prodaju	143	981.513	1.009.326	1.990.839	83.070	1.751.575	1.834.645
5.3. Ostali dobiti od prodaje financijskih ulaganja	144	0	0	0			0
6. Neto pozitivne tečajne razlike	145	0	0	0	10.844.321	8.420.408	19.264.729
7. Ostali prihodi od ulaganja	146	54.380	17.012.996	17.067.376	-7.789.622	-1.495.511	-9.285.132
III. Prihodi od provizija i naknada	147	25.482	29.708.596	29.734.078	90.042	26.977.757	27.067.798
IV. Ostali osigurateljno-tehnički prihodi, neto od reosiguranja	148	906.756	28.417.327	29.324.083	726.683	35.587.581	36.314.264
V. Ostali prihodi	149	161.856	36.375.136	36.536.992	1.783.815	40.157.931	41.941.746
VI. Izdaci za osigurane slučajeve, neto (AOP 151 + 155)	150	-179.367.287	-1.483.965.678	-1.663.332.965	-199.197.507	-1.284.918.043	-1.484.115.550
1. Likvidirane štete (AOP 152 do 154)	151	-176.715.829	-1.555.006.170	-1.731.721.999	-199.840.892	-1.304.187.561	-1.504.028.452
1.1. Bruto iznos	152	-176.715.829	-1.824.235.795	-2.000.951.624	-199.840.892	-1.520.388.419	-1.720.229.310
1.2. Udio suosiguratelja	153	0	-405.427	-405.427		-1.219.114	-1.219.114
1.3. Udio reosiguratelja	154	0	269.635.052	269.635.052		217.419.972	217.419.972
2. Promjena pričuva za štete (AOP 156 do 158)	155	-2.651.458	71.040.492	68.389.034	643.385	19.269.518	19.912.903
2.1. Bruto iznos	156	-2.651.458	79.182.120	76.530.662	643.385	23.299.047	23.942.432
2.2. Udio suosiguratelja	157	0	0	0			0
2.3. Udio reosiguratelja	158	0	-8.141.628	-8.141.628		-4.029.529	-4.029.529
VII. Promjena matematičke pričuve i ostalih tehničkih pričuva,	159	-138.786.966	-200.000	-138.986.966	-134.687.632	-357.000	-135.044.632
1. Promjena matematičke pričuve osiguranja (AOP 161 + 162)	160	-138.786.966	0	-138.786.966	-134.687.632	0	-134.687.632
1.1. Bruto iznos	161	-138.784.048	0	-138.784.048	-134.686.050		-134.686.050
1.2. Udio reosiguratelja	162	-2.918	0	-2.918	-1.582		-1.582
2. Promjena ostalih tehn. pričuva, neto od reosiguranja (AOP 164 do 166)	163	0	-200.000	-200.000	0	-357.000	-357.000
2.1. Bruto iznos	164	0	-200.000	-200.000		-357.000	-357.000
2.2. Udio suosiguratelja	165	0	0	0			0
2.3. Udio reosiguratelja	166	0	0	0			0
VIII. Promjena posebne pričuve za osiguranje iz skupine životnih	167	-6.412.230	0	-6.412.230	1.918.336	0	1.918.336
1. Bruto iznos	168	-6.412.230	0	-6.412.230	1.918.336		1.918.336
2. Udio suosiguratelja	169	0	0	0			0
3. Udio reosiguratelja	170	0	0	0			0
IX. Izdaci za povrate premija (bonusi i popusti), neto od reosiguranja	171	0	0	0	0	0	0
1. Ovisni o rezultatu (bonusi)	172	0	0	0			0
2. Neovisni o rezultatu (popusti)	173	0	0	0			0

X. Poslovni rashodi (izdaci za obavljanje djelatnosti), neto (AOP 175+179)	174	-121.383.509	-945.758.907	-1.067.142.416	-101.857.960	-858.143.647	-960.001.607
1. Troškovi pribave (AOP 176 do 178)	175	-47.480.235	-281.609.290	-329.089.525	-34.098.602	-238.888.013	-272.986.615
1.1. Provizija	176	-30.794.419	-143.959.949	-174.754.368	-22.252.469	-135.772.794	-158.025.263
1.2. Ostali troškovi pribave	177	-16.685.816	-137.649.341	-154.335.157	-11.846.133	-103.115.219	-114.961.352
1.3. Promjena razgraničenih troškova pribave	178	0	0	0			0
2. Troškovi uprave (administrativni troškovi) (AOP 180 do 182)	179	-73.903.274	-664.149.617	-738.052.891	-67.759.358	-619.255.634	-687.014.992
2.1. Amortizacija materijalne imovine	180	-2.296.569	-44.972.090	-47.268.659	-1.820.949	-46.842.535	-48.663.484
2.2. Plaće, porezi i doprinosi iz i na plaće	181	-44.605.032	-369.361.213	-413.966.245	-40.086.375	-331.205.132	-371.291.507
2.3. Ostali troškovi uprave	182	-27.001.673	-249.816.314	-276.817.987	-25.852.034	-241.207.967	-267.060.001
XI. Troškovi ulaganja (AOP 184 do 189)	183	-17.368.533	-138.553.744	-155.922.277	-32.118.778	-148.162.655	-180.281.433
1. Amortizacija (građevinski objekti koji ne služe društvu za obavljanje)	184	0	-24.575	-24.575			0
2. Kamate	185	-6	-227.122	-227.128		-95	-95
3. Umanjenje vrijednosti ulaganja	186	0	-73.479.744	-73.479.744	-16.717.358	-30.842.642	-47.560.001
4. Gubici ostvareni pri prodaji (realizaciji) financijske imovine	187	-12.209.610	-6.950.061	-19.159.671	-13.739.085	-38.910.657	-52.649.743
5. Usklađivanje financijske imovine po fer vrijednosti kroz RDG	188	-1.221.836	-287.350	-1.509.186	-726.384	-111.231	-837.616
6. Negativne tečajne rezlike	189	-3.326.061	-392.209	-3.718.270			0
7. Ostali troškovi ulaganja	190	-611.020	-57.192.683	-57.803.703	-935.950	-78.298.029	-79.233.979
XII. Ostali tehnički troškovi, neto od reosiguranja (AOP 192 + 193)	191	-2.801.772	-101.603.319	-104.405.091	-305.749	-73.616.434	-73.922.183
1. Troškovi za preventivnu djelatnost	192	0	0	0			0
2. Ostali tehnički troškovi osiguranja	193	-2.801.772	-101.603.319	-104.405.091	-305.749	-73.616.434	-73.922.183
XIII. Ostali troškovi, uključujući vrijednosna usklađenja	194	0	-740.527	-740.527		-301.638	-301.638
XIV. Dobit ili gubitak obračunskog razdoblja prije poreza (AOP 124+133+147+148+149+150+159+167+171+174+183+191+194)	195	5.263.539	91.741.077	97.004.616	5.535.425	51.235.561	56.770.986
XV. Porez na dobit ili gubitak (AOP 197+198)	196	0	-27.314.150	-27.314.150	-1.007.882	-12.159.217	-13.167.099
1. Tekući porezni trošak	197	0	-27.314.150	-27.314.150	-1.007.882	-12.159.217	-13.167.099
2. Odgođeni porezni trošak (prihod)	198	0	0	0			0
XVI. Dobit ili gubitak obračunskog razdoblja poslije poreza (AOP 195-196)	199	5.263.539	64.426.927	69.690.466	4.527.543	39.076.343	43.603.886
1. Pripisano imateljima kapitala matice	200	0	0	0			0
2. Pripisano nekontrolirajućim interesima	201	0	0	0			0
XVII. UKUPNI PRIHODI	202	471.383.836	2.762.563.253	3.233.947.089	471.784.714	2.416.734.977	2.888.519.691
XVIII. UKUPNI RASHODI	203	-466.120.297	-2.698.136.327	-3.164.256.624	-467.257.171	-2.377.658.633	-2.844.915.804
IX. Ostala sveobuhvatna dobit (205 do 211 - 212)	204	32.994.831	326.870.674	359.865.505	16.309.458	52.116.936	68.426.394
1. Dobici/gubici proizašli iz preračunavanja financijskih izvještaja	205	0	0	0			0
2. Dobici/gubici proizašli iz revalorizacije financijske imovine raspoložive	206	32.994.831	38.429.062	71.423.893	16.309.458	57.473.616	73.783.074
3. Dobici/gubici proizašli iz revalorizacije zemljišta i građevinskih objekata koji	207	0	288.441.612	288.441.612		-5.356.680	-5.356.680
4. Dobici/gubici proizašli iz revalorizacije druge materijalne (osim zemljišta)	208	0	0	0			0
5. Učinci od instrumenata zaštite novčanog toka	209	0	0	0			0
6. Aktuarski dobici/gubici po mirovinskim planovima s definiranim mirovinama	210	0	0	0			0
7. Udio u ostaloj sveobuhvatnoj dobiti pridruženih društava	211	0	0	0			0
8. Porez na dobit na ostalu sveobuhvatnu dobit	212	0	0	0			0
XX. Ukupna sveobuhvatna dobit (199+204)	213	38.258.370	391.297.601	429.555.971	20.837.001	91.193.279	112.030.280
1. Pripisano imateljima kapitala matice	214	0	0	0			0
2. Pripisano nekontrolirajućim interesima	215	0	0	0			0
XXI. Reklasifikacijske usklade	216	0	0	0			0

Napomena: Podatke pod AOP 200, 201, 214 i 215 popunjavaju društva za osiguranje koja sastavljaju konsolidirane godišnje financijske izvještaje

Izveštaj o financijskom položaju (Bilanca)

na dan 31.12.2010. godine

Naziv pozicije	AOP oznaka	Prethodna godina			u kunama Tekuća godina		
		Život	Neživot	Ukupno	Život	Neživot	Ukupno
		3	4	5(3+4)	6	7	8(6+7)
AKTIVA							
A. POTRAŽIVANJA ZA UPISANI A NEUPLAĆENI KAPITAL (002+003)	001	0	0	0	0	0	0
1. Kapital pozvan da se plati	002	0	0	0	0	0	0
2. Kapital nije pozvan da se plati	003	0	0	0	0	0	0
B. NEMATERIJALNA IMOVINA (005+006)	004	0	7.124.099	7.124.099	0	11.455.283	11.455.283
1. Goodwill	005	0	0	0	0	0	0
2. Ostala nematerijalna imovina	006	0	7.124.099	7.124.099	0	11.455.283	11.455.283
C. MATERIJALNA IMOVINA (008 do 010)	007	0	1.284.357.002	1.284.357.002	0	1.252.687.289	1.252.687.289
1. Zemljišta i građevinski objekti koji služe društvu za provođenje djelatnosti	008	0	1.235.082.415	1.235.082.415	0	1.208.990.704	1.208.990.704
2. Oprema	009	0	44.946.056	44.946.056	0	37.965.176	37.965.176
3. Ostala materijalna imovina i zalihe	010	0	4.328.531	4.328.531	0	5.731.409	5.731.409
D. ULAGANJA (012+013+017+036)	011	1.805.338.358	3.169.479.900	4.974.818.258	1.940.695.774	3.304.055.308	5.244.751.082
I. Ulaganja u zemljišta i građevinske objekte koji ne služe društvu za provođenje djelatnosti	012	0	653.700.604	653.700.604	0	677.014.955	677.014.955
II. Ulaganja u podružnice, pridružena društva i sudjelovanje u zajedničkim ulaganjima (014 do 016)	013	0	451.134.832	451.134.832	0	436.930.913	436.930.913
1. Dionice i udjeli u podružnicama	014	0	442.425.532	442.425.532	0	428.221.613	428.221.613
2. Dionice i udjeli u pridruženim društvima	015	0	8.709.300	8.709.300	0	8.709.300	8.709.300
3. Sudjelovanje u zajedničkim ulaganjima	016	0	0	0	0	0	0
III. Ostala financijska ulaganja (018+021+026+032)	017	1.805.338.358	2.064.644.464	3.869.982.822	1.940.695.774	2.190.109.440	4.130.805.214
1. Ulaganja koja se drže do dospelja (019+020)	018	1.028.043.102	562.100.040	1.590.143.142	1.181.787.764	690.876.535	1.872.664.299
1.1. Dužnički vrijednosni papiri i drugi vrijednosni papiri s fiksnim prihodom	019	1.028.043.102	562.100.040	1.590.143.142	1.181.787.764	690.876.535	1.872.664.299
1.2. Ostala ulaganja koja se drže do dospelja	020	0	0	0	0	0	0
2. Ulaganja raspoloživa za prodaju (022 do 025)	021	136.306.623	273.153.730	409.460.353	115.155.930	293.450.484	408.606.414
2.1. Dionice, udjeli i drugi vrijednosni papiri koji donose promjenjiv prihod	022	70.529.831	148.932.945	219.462.776	54.417.013	176.533.184	230.950.197
2.2. Dužnički vrijednosni papiri i drugi vrijednosni papiri s fiksnim prihodom	023	0	0	0	0	0	0
2.3. Udjeli u investicijskim fondovima	024	65.776.792	124.220.785	189.997.577	60.738.917	116.917.300	177.656.217
2.4. Ostala ulaganja raspoloživa za prodaju	025	0	0	0	0	0	0
3. Ulaganja po fer vrijednosti kroz račun dobiti i gubitka (027 do 031)	026	124.377.947	155.321.781	279.699.728	180.044.882	140.184.464	320.229.346
3.1. Dionice, udjeli i drugi vrijednosni papiri koji donose promjenjiv prihod	027	0	0	0	0	1.195.364	1.195.364
3.2. Dužnički vrijednosni papiri i drugi vrijednosni papiri s fiksnim prihodom	028	0	0	0	9.879.000	27.022.500	36.901.500
3.3. Derivatni financijski instrumenti	029	0	0	0	0	0	0
3.4. Udjeli u investicijskim fondovima	030	124.377.947	155.321.781	279.699.728	170.165.882	111.966.600	282.132.482
3.5. Ostala ulaganja	031	0	0	0	0	0	0
4. Depoziti, zajmovi i potraživanja (033 do 035)	032	516.610.686	1.074.068.913	1.590.679.599	463.707.198	1.065.597.957	1.529.305.155
4.1. Depoziti kod kreditnih institucija (banaka)	033	465.661.000	666.921.098	1.132.582.098	410.000.000	768.717.370	1.178.717.370
4.2. Zajmovi	034	50.949.686	407.147.815	458.097.501	53.707.198	296.880.587	350.587.785
4.3. Ostali zajmovi i potraživanja	035	0	0	0	0	0	0
IV. Depoziti kod preuzetog poslovanja osiguranja u reosiguranje (depoziti kod cedenta)	036	0	0	0	0	0	0
E. ULAGANJA ZA RAČUNI I RIZIK VLASNIKA POLICA ŽIVOTNOG OSIGURANJA	037	22.327.665	0	22.327.665	22.374.967	0	22.374.967
F. UDIO REOSIGURANJA U TEHNIČKIM PRIČUVAMA (039 do 045)	038	13.189	313.831.202	313.844.391	11.607	306.071.448	306.083.055
1. Prijenosne premije, udio reosiguranja	039	0	57.861.959	57.861.959	0	54.131.734	54.131.734
2. Matematička pričuva osiguranja, udio reosiguranja	040	13.189	0	13.189	11.607	0	11.607
3. Pričuva šteta, udio reosiguranja	041	0	255.969.243	255.969.243	0	251.939.714	251.939.714
4. Pričuve za povrate premija ovisne i neovisne o rezultatu (bonus i popusti), udio reosiguranja	042	0	0	0	0	0	0
5. Pričuva za kolebanje šteta, udio reosiguranja	043	0	0	0	0	0	0
6. Druge tehničke pričuve osiguranja, udio reosiguranja	044	0	0	0	0	0	0
7. Posebna pričuva za osiguranje iz skupine životnih osiguranja kod kojih ugovaratelj osiguranja preuzima investicijski rizik, udio reosiguranja	045	0	0	0	0	0	0
G. ODGOĐENA I TEKUĆA POREZNA IMOVINA (047+048)	046	0	593.629	593.629	3.343.472	6.844.913	10.188.385
1. Odgođena porezna imovina	047	0	0	0	3.343.472	2.947.669	6.291.141
2. Tekuća porezna imovina	048	0	593.629	593.629	0	3.897.244	3.897.244
H. POTRAŽIVANJA (050+053+054)	049	50.622.825	918.818.818	969.441.643	46.730.724	784.086.611	830.817.335
1. Potraživanja iz neposrednih poslova osiguranja (051+052)	050	44.283.400	674.209.401	718.492.801	41.193.220	609.562.350	650.755.570
1.1. Od ugovaratelja osiguranja	051	44.283.400	674.209.401	718.492.801	41.126.015	605.928.668	647.054.683
1.2. Od zastupnika, odnosno posrednika u osiguranju	052	0	0	0	67.205	3.633.682	3.700.887
2. Potraživanja iz poslova suosiguranja i reosiguranja	053	0	13.833.681	13.833.681	0	0	0
3. Ostala potraživanja (055 do 057)	054	6.339.425	230.775.736	237.115.161	5.537.504	174.524.261	180.061.765
3.1. Potraživanja iz drugih poslova osiguranja	055	0	36.187.495	36.187.495	0	34.058.441	34.058.441
3.2. Potraživanja za prinose na ulaganja	056	2.085.445	11.487.942	13.573.387	1.485.845	6.363.675	7.849.420
3.3. Ostala potraživanja	057	4.253.980	183.100.299	187.354.279	4.051.659	134.102.245	138.153.904
I. OSTALA IMOVINA (059+063+064)	058	211.022	41.341.036	41.552.058	6.277.906	32.539.308	38.817.214
1. Novac u banci i blagajni (060 do 062)	059	92.222	15.795.588	15.887.810	6.184.384	12.856.714	19.041.098
1.1. Sredstva na poslovnom računu	060	0	15.577.163	15.577.163	0	12.651.116	12.651.116

PASIVA							
A. KAPITAL I REZERVE (072+076+077+081+085+088)	071	117.496.786	1.417.950.203	1.535.446.989	138.333.787	1.514.859.333	1.653.193.120
1. Upisani kapital (073 do 075)	072	44.288.720	398.598.480	442.887.200	44.288.720	398.598.480	442.887.200
1.1. Uplaćeni kapital - redovne dionice	073	44.288.720	386.348.480	430.637.200	44.288.720	386.348.480	430.637.200
1.2. Uplaćeni kapital - povlaštene dionice	074	0	12.250.000	12.250.000	0	12.250.000	12.250.000
1.3. Kapital pozvan da se plati	075	0	0	0	0	0	0
2. Premije na emitirane dionice (rezerve kapitala)	076	0	0	0	0	0	0
3. Revalorizacijske rezerve (078 do 080)	077	-7.555.473	469.827.488	462.272.015	8.753.985	521.944.423	530.698.408
3.1. Zemljišta i građevinskih objekata	078	0	497.951.803	497.951.803	0	492.595.123	492.595.123
3.2. Financijskih ulaganja	079	-7.555.473	-28.124.315	-35.679.788	8.753.985	29.349.300	38.103.285
3.3. Ostale revalorizacijske rezerve	080	0	0	0	0	0	0
4. Rezerve (082 do 084)	081	75.500.000	348.394.652	423.894.652	77.013.267	366.917.395	443.930.662
4.1. Zakonske rezerve	082	0	13.977.453	13.977.453	263.177	17.198.799	17.461.976
4.2. Statutarna rezerva	083	0	67.706.372	67.706.372	1.250.090	83.007.768	84.257.858
4.3. Ostale rezerve	084	75.500.000	266.710.827	342.210.827	75.500.000	266.710.828	342.210.828
5. Prenesena (zadržana) dobit ili gubitak (086 + 087)	085	0	136.702.656	136.702.656	3.750.272	188.322.692	192.072.964
5.1. Zadržana dobit	086	0	136.702.656	136.702.656	3.750.272	188.322.692	192.072.964
5.2. Preneseni gubitak (-)	087	0	0	0	0	0	0
6. Dobit ili gubitak tekućeg obračunskog razdoblja (089+090)	088	5.263.539	64.426.927	69.690.466	4.527.543	39.076.343	43.603.886
6.1. Dobit tekućeg obračunskog razdoblja	089	5.263.539	64.426.927	69.690.466	4.527.543	39.076.343	43.603.886
6.2. Gubitak tekućeg obračunskog razdoblja (-)	090	0	0	0	0	0	0
B. OBVEZE DRUGOG REDA (PODREĐENE OBVEZE)	091	0	0	0	0	0	0
C. TEHNIČKE PRIČUVE (093 do 098)	092	1.682.927.894	3.911.168.398	5.594.096.292	1.816.883.663	3.807.206.248	5.624.089.911
1. Prijenosne premije, bruto iznos	093	3.700.957	1.048.855.538	1.052.556.495	3.614.061	967.835.435	971.449.496
2. Matematička pričuva osiguranja, bruto iznos	094	1.636.192.145	0	1.636.192.145	1.770.878.195	0	1.770.878.195
3. Pričuva šteta, bruto iznos	095	43.034.792	2.847.912.860	2.890.947.652	42.391.407	2.824.613.813	2.867.005.220
4. Pričuve za povrate premija ovisne i neovisne o rezultatu (bonusi i popusti), bruto iznos	096	0	0	0	0	0	0
5. Pričuva za kolebanje šteta, bruto iznos	097	0	0	0	0	0	0
6. Druge tehničke pričuve osiguranja, bruto iznos	098	0	14.400.000	14.400.000	0	14.757.000	14.757.000
D. POSEBNA PRIČUVA ZA OSIGURANJE IZ SKUPINE ŽIVOTNIH OSIGURANJA KOD KOJIH UGOVARATELJ OSIGURANJA PREUZIMA INVESTICIJSKI RIZIK, bruto iznos	099	22.327.665	0	22.327.665	22.374.967	0	22.374.967
E. OSTALE PRIČUVE (101 + 102)	100	3.398.958	75.472.973	78.871.931	2.537.568	78.007.964	80.545.532
1. Pričuve za mirovine i slične obveze	101	3.398.958	73.155.742	76.554.700	2.537.568	76.127.583	78.665.151
2. Ostale pričuve	102	0	2.317.231	2.317.231	0	1.880.381	1.880.381
F. ODGOĐENA I TEKUĆA POREZNA OBVEZA (104 + 105)	103	0	144.131.062	144.131.062	0	125.399.231	125.399.231
1. Odgođena porezna obveza	104	0	124.462.222	124.462.222	0	123.123.052	123.123.052
2. Tekuća porezna obveza	105	0	19.668.840	19.668.840	0	2.276.179	2.276.179
G. DEPOZITI ZADRŽANI IZ POSLA PREDANOG U REOSIGURANJE	106	0	0	0	0	0	0
H. FINANCIJSKE OBVEZE (108 do 110)	107	0	191.496	191.496	0	149.704	149.704
1. Obveze po zajmovima	108	0	191.496	191.496	0	149.704	149.704
2. Obveze po izdanim vrijednosnim papirima	109	0	0	0	0	0	0
3. Ostale financijske obveze	110	0	0	0	0	0	0
I. OSTALE OBVEZE (112 do 115)	111	7.339.327	191.866.077	199.205.404	15.379.753	185.634.643	201.014.396
1. Obveze proizašle iz neposrednih poslova osiguranja	112	359.664	101.114.805	101.474.469	248.556	98.448.932	98.697.488
2. Obveze proizašle iz poslova suosiguranja i reosiguranja	113	2.426	694.632	697.058	1.665	8.805.514	8.807.179
3. Obveze za otuđenje i prekinuto poslovanje	114	0	0	0	0	0	0
4. Ostale obveze	115	6.977.237	90.056.640	97.033.877	15.129.532	78.380.197	93.509.729
J. ODGOĐENO PLAĆANJE TROŠKOVA I PRIHOD BUDUĆEG RAZDOBLJA (117+118)	116	45.073.623	15.757.916	60.831.539	41.980.537	11.742.481	53.723.018
1. Razgraničena provizija reosiguranja	117	0	0	0	0	0	0
2. Ostalo odgođeno plaćanje troškova i prihod budućeg razdoblja	118	45.073.623	15.757.916	60.831.539	41.980.537	11.742.481	53.723.018
K. UKUPNA PASIVA (071+091+092+099+100+103+106+107+111+116)	119	1.878.564.253	5.756.538.125	7.635.102.378	2.037.490.275	5.722.999.604	7.760.489.879
L. IZVANBILANČNI ZAPISI	120	0	662.610.907	662.610.907	0	646.551.949	646.551.949
DODATAK BILANCI (popunjava obveznik koji sastavlja konsolidirani godišnji financijski izvještaj)							
M. KAPITAL I REZERVE (122+123)	121	0	0	0	0	0	0
1. Pripisano imateljima kapitala matice	122	0	0	0	0	0	0
2. Pripisano nekontrolirajućim interesima	123	0	0	0	0	0	0
Napomena: Podatak pod AOP oznakama 121 do 123 popunjavaju društva za osiguranje koja sastavljaju konsolidirane godišnje financijske izvještaje							

Izvještaj o stanju i promjenama kapitala
za razdoblje od 01.01.2010. do 31.12.2010.

u kunama

Opis stavke	AOP oznaka	Raspodjeljivo vlasnicima matice							Raspodjeljivo nekontrolirajućem interesu	Ukupno kapital i rezerve (9+10)
		Uplaćeni kapital (redovne i povlaštene dionice)	Premije na emitirane dionice	Revalorizacijske rezerve	Rezerve (zakonske, statutarne, ostale)	Zadržana dobit ili preneseni gubitak	Dobit/gubitak tekuće godine	Ukupno kapital i rezerve (3 do 8)		
1	2	3	4	5	6	7	8	9	10	11
I. Stanje 1. siječnja prethodne	001	442.887.200		102.406.509	405.232.684	147.556.010	64.911.194	1.162.993.597		1.162.993.597
1. Promjena računovodstvenih	002					-56.122.580		-56.122.580		-56.122.580
2. Ispravak pogreški prethodnih	003							0		0
II. Stanje 1. siječnja prethodne	004	442.887.200	0	102.406.509	405.232.684	91.433.430	64.911.194	1.106.871.017	0	1.106.871.017
III. Sveobuhvatna dobit ili gubitak	005	0	0	359.865.506	0	0	69.690.466	429.555.972	0	429.555.972
1. Dobit ili gubitak razdoblja	006						69.690.466	69.690.466		69.690.466
2. Ostala sveobuhvatna dobit ili gubitak	007	0	0	359.865.506	0	0	0	359.865.506	0	359.865.506
2.1. Nerealizirani dobiti ili gubici od	008			288.441.612				288.441.612		288.441.612
2.2. Nerealizirani dobiti ili gubici od	009			52.388.700				52.388.700		52.388.700
2.3. Realizirani dobiti ili gubici od	010			19.035.194				19.035.194		19.035.194
2.4. Ostale nevlasničke promjene	011							0		0
IV. Transakcije s vlasnicima	012	0	0	0	18.661.968	45.269.226	-64.911.194	-980.000	0	-980.000
1. Povećanje/smanjenje upisanog	013							0		0
2. Ostale uplate vlasnika	014							0		0
3. Isplata udjela u dobiti/dividenda	015						-980.000	-980.000		-980.000
4. Ostale raspodjele vlasnicima	016				18.661.968	45.269.226	-63.931.194	0		0
V. Stanje na zadnji dan	017	442.887.200	0	462.272.015	423.894.652	136.702.656	69.690.466	1.535.446.989	0	1.535.446.989
VI. Stanje 1. siječnja tekuće	018	442.887.200		462.272.015	423.894.652	136.702.656	69.690.466	1.535.446.989		1.535.446.989
1. Promjena računovodstvenih politika	019							0		0
2. Ispravak pogreški prethodnih	020							0		0
VII. Stanje 1. siječnja tekuće	021	442.887.200	0	462.272.015	423.894.652	136.702.656	69.690.466	1.535.446.989	0	1.535.446.989
VIII. Sveobuhvatna dobit ili gubitak	022	0	0	68.426.394	0	6.695.850	43.603.886	118.726.130	0	118.726.130
1. Dobit ili gubitak prethodnog razdoblja	023						43.603.886	43.603.886		43.603.886
2. Ostala sveobuhvatna dobit ili gubitak	024	0	0	68.426.394	0	6.695.850	0	75.122.244	0	75.122.244
2.1. Nerealizirani dobiti ili gubici od	025			-5.356.680				0		0
2.2. Nerealizirani dobiti ili gubici od	026			-12.150.805				-12.150.805		-12.150.805
2.3. Realizirani dobiti ili gubici od	027			85.933.879				85.933.879		85.933.879
2.4. Ostale nevlasničke promjene	028					1.339.170		1.339.170		1.339.170
IX. Transakcije s vlasnicima	029	0	0	0	20.036.009	48.674.457	-69.690.466	-980.000	0	-980.000
1. Povećanje/smanjenje temeljnog	030							0		0
2. Ostale uplate vlasnika	031							0		0
3. Isplata udjela u dobiti/dividenda	032						-980.000	-980.000		-980.000
4. Ostale transakcije s vlasnicima	033				20.036.009	48.674.457	-68.710.466	0		0
X. Stanje na zadnji dan	034	442.887.200	0	530.698.409	443.930.661	192.072.963	43.603.886	1.653.193.119	0	1.653.193.119

Izvjestaj o novčanim tokovima (indirektna metoda)

za razdoblje od 01.01.2010. do 31.12.2010.

	u kunama		
Opis pozicije	AOP oznaka	Isto razdoblje prethodne godine	Tekuće poslovno razdoblje
1	2	3	4
I. NOVČANI TOK IZ POSLOVNIH AKTIVNOSTI (002+013+031)	001	9.407.400	266.968.346
1. Novčani tok prije promjene poslovne imovine i obveza (AOP 003+004)	002	-56.165.696	162.315.423
1.1. Dobit/gubitak prije poreza	003	97.004.616	56.770.986
1.2. Usklađenja: (AOP 005 do 012)	004	-153.170.312	105.544.437
1.2.1. Amortizacija nekretnina i opreme	005	45.618.352	46.337.562
1.2.2. Amortizacija nematerijalne imovine	006	3.783.160	2.325.921
1.2.3. Umanjenje vrijednosti i dobiti/gubici od svođenja na fer vrijednost	007	-193.479.550	75.521.546
1.2.4. Troškovi kamata	008	-5.279.383	0
1.2.5. Prihodi od kamata	009	0	0
1.2.6. Udjeli u dobiti pridruženih društava	010	0	0
1.2.7. Dobiti/gubici od prodaje materijalne imovine (uključujući zemljišta i građevinske objekte)	011	0	0
1.2.8. Ostala usklađenja	012	-3.812.891	-18.640.592
2. Povećanje/smanjenje poslovne imovine i obveza (AOP 014 do 030)	013	75.676.662	145.401.068
2.1. Povećanje/smanjenje ulaganja raspoloživih za prodaju	014	-51.215.766	853.939
2.2. Povećanje/smanjenje ulaganja koja se vrednuju po fer vrijednosti kroz račun dobiti i gubitka	015	-261.659.667	-40.529.619
2.3. Povećanje/smanjenje depozita, zajmova i potraživanja	016	199.505.286	61.374.444
2.4. Povećanje/smanjenje depozita kod prezetog poslovanja osiguranja u reosiguranje	017	0	0
2.5. Povećanje/smanjenje ulaganja za račun i rizik vlasnika polica životnog osiguranja	018	-8.640.739	-47.302
2.6. Povećanje/smanjenje udjela reosiguranja u tehničkim pričuvama	019	26.826.555	7.761.336
2.7. Povećanje/smanjenje porezne imovine	020	22.483.251	-9.594.756
2.8. Povećanje/smanjenje potraživanja	021	78.204.872	140.213.293
2.9. Povećanje/smanjenje ostale imovine	022	0	0
2.10. Povećanje/smanjenje plaćenih troškova budućeg razdoblja i nedospjele naplate prihoda	023	-237.161	-22.271.637
2.11. Povećanje/smanjenje tehničkih pričuva	024	-54.853.839	31.667.220
2.12. Povećanje/smanjenje tehničkih pričuva životnog osiguranja kada ugovaratelj snosi rizik ulaganja	025	8.640.739	47.302
2.13. Povećanje/smanjenje poreznih obveza	026	141.792.638	-18.731.831
2.14. Povećanje/smanjenje depozita zadržanih iz posla predanog u reosiguranje	027	0	0
2.15. Povećanje/smanjenje finansijskih obveza	028	-39.682	-41.792
2.16. Povećanje/smanjenje ostalih obveza	029	-11.777.343	1.808.993
2.17. Povećanje/smanjenje odgođenog plaćanja troškova i prihoda budućeg razdoblja	030	-13.352.482	-7.108.522
3. Plaćeni porez na dobit	031	-10.103.566	-40.748.145
II. NOVČANI TOK IZ ULAGAČKIH AKTIVNOSTI (AOP 033 do 046)	032	-38.661.139	-269.338.900
1. Primici od prodaje materijalne imovine	033	2.452.725	77.585
2. Izdaci za nabavu materijalne imovine	034	-116.170.212	-50.305.297
3. Primici od prodaje nematerijalne imovine	035	0	0
4. Izdaci za nabavu nematerijalne imovine	036	-3.857.718	-6.681.199
5. Primici od prodaje zemljišta i građevinskih objekata koji ne služe društvu za provođenje djelatnosti	037	108.599	433.119
6. Izdaci za nabavu zemljišta i građevinskih objekata koji ne služe društvu za provođenje djelatnosti	038	-27.772.970	-11.888.003
7. Povećanje/smanjenje ulaganja u podružnice, pridružena društva i sudjelovanje u zajedničkim ulaganjima	039	47.872.772	14.203.919
10. Primici od ulaganja koja se drže do dospjeća	040	437.420	8.763.659
11. Izdaci za ulaganja koja se drže do dospjeća	041	-9.152.262	-252.874.335
12. Primici od prodaje vrijednosnih papira i udjela	042	0	0
13. Izdaci za ulaganja u vrijednosne papire i udjele	043	0	0
14. Primici od dividendi i udjela u dobiti	044	67.420.507	28.931.652
15. Primici sa naslova otplate danih kratkoročnih i dugoročnih zajmova	045	0	0
16. Izdaci za dane kratkoročne i dugoročne zajmove	046	0	0
III. NOVČANI TOK OD FINANCIJSKIH AKTIVNOSTI (AOP 048 do 052)	047	-949.703	-988.427
1. Novčani primici uslijed povećanja temeljnog kapitala	048	0	0
2. Novčani primici od primljenih kratkoročnih i dugoročnih zajmova	049	0	0
3. Novčani izdaci za otplatu primljenih kratkoročnih i dugoročnih zajmova	050	0	0
4. Novčani izdaci za otkup vlastitih dionica	051	0	0
5. Novčani izdaci za isplatu udjela u dobiti (dividendi)	052	-949.703	-988.427
ČISTI NOVČANI TOK (AOP 001 + 032 + 047)	053	-30.203.442	-3.358.981
IV. UČINCI PROMJENE TEČAJEVA STRANIH VALUTA NA NOVAC I NOVČANE EKIVALENTE	054	94.147	624.137
V. NETO POVEĆANJE/SMANJENJE NOVCA I NOVČANIH EKIVALENATA (053+054)	055	-30.109.295	-2.734.844
Novac i novčani ekvivalenti na početku razdoblja	056	71.661.352	41.552.057
Novac i novčani ekvivalenti na kraju razdoblja (AOP 055 + 056)	057	41.552.057	38.817.213
Napomene: Pozicije koje umanjuju novčani tok upisuju se s negativnim predznakom			

Temeljem čl. 20. Statuta CROATIA osiguranja d.d. od 30. travnja 2008. godine i čl. 403. Zakona o tržištu kapitala (NN 88/08) Uprava Društva daje

IZJAVU

da prema najboljem saznanju:

- godišnji financijski izvještaji izdavatelja, sastavljeni uz primjenu odgovarajućih standarda financijskog izvještavanja, daju cjelovit i istinit prikaz imovine i obveza, gubitaka i dobitaka, financijskog položaja i poslovanja izdavatelja,
- izvještaj posloводства sadrži istinit prikaz razvoja i rezultata poslovanja i položaja izdavatelja, uz opis najznačajnijih rizika i neizvjesnosti kojima je izdavatelj izložen.



Silvana Ivančić
Članica Uprave



Zdravko Zrinušić
Predsjednik Uprave

IZVJEŠĆE NEOVISNOG REVIZORA

Vlasnicima i Upravi Društva Croatia osiguranje d.d., Zagreb

Predmet revizije

Obavili smo reviziju priloženih financijskih izvještaja društva CROATIA OSIGURANJE d.d., Zagreb („Društvo“) koji obuhvaćaju izvještaj o financijskom položaju (bilancu) na dan 31. prosinca 2010. godine, izvještaj o sveobuhvatnoj dobiti (račun dobiti i gubitka), izvještaj o stanju i promjenama kapitala i izvještaj o novčanom toku za tada završenu godinu, te sažetak značajnih računovodstvenih politika i ostalih bilješki s objašnjenjima.

Reviziju financijskih izvještaja Društva za godinu koja je završila 31. prosinca 2009. godine obavila je druga revizorska kuća koja je u svom izvješću od 16. ožujka 2010. izrazila pozitivno mišljenje na financijske izvještaje Društva za 2009. godinu.

Odgovornost Uprave za financijske izvještaje

Uprava je odgovorna za sastavljanje i objektivnu prezentaciju tih financijskih izvještaja u skladu s Međunarodnim standardima financijskog izvještavanja odobrenim za primjenu u Republici Hrvatskoj. Ta odgovornost uključuje: oblikovanje, uvođenje i održavanje internih kontrola relevantnih za sastavljanje i objektivnu prezentaciju financijskih izvještaja bez materijalno značajnih pogrešaka u prikazu, kao posljedica prijevare ili pogreške; izbor i primjenu prikladnih računovodstvenih politika te davanje računovodstvenih procjena koje su primjerene danim okolnostima.

Odgovornost revizora

Naša je odgovornost izraziti mišljenje o tim financijskim izvještajima zasnovano na obavljenoj reviziji. Reviziju smo obavili u skladu s Međunarodnim revizijskim standardima. Ti standardi zahtijevaju da postupamo u skladu sa zahtjevima etike, te reviziju planiramo i obavljamo kako bismo stekli razumno uvjerenje o tome da li su financijski izvještaji bez značajnih pogrešnih prikaza.

Revizija uključuje obavljanje postupaka radi pribavljanja dokaza o iznosima i objavama u financijskim izvještajima. Izbor odabranih postupaka ovisi o prosudbi revizora, uključujući procjenu rizika značajnih pogrešnih prikaza u financijskim izvještajima uslijed prijevara ili pogrešaka. Pri procjenjivanju rizika, revizor razmatra interne kontrole važne za subjektovo sastavljanje i objektivnu prezentaciju financijskih izvještaja kako bi oblikovao revizijske postupke koji su prikladni u danim okolnostima, ali ne i za izražavanje mišljenja o učinkovitosti internih kontrola Društva. Revizija također obuhvaća ocjenu prikladnosti primijenjenih računovodstvenih politika i razboritosti računovodstvenih procjena Uprave, kao i ocjenu cjelokupne prezentacije financijskih izvještaja.

Vjerujemo da su revizijski dokazi koje smo prikupili dostatni i čine prikladnu osnovu za izražavanje našeg revizorskog mišljenja.

Mišljenje


Prema našem mišljenju, financijski izvještaji pružaju realan i objektivan prikaz financijskog položaja društva CROATIA OSIGURANJE d.d., Zagreb na dan 31. prosinca 2010. godine, te rezultate njezina poslovanja i njezine novčane tokove za tada završenu godinu u skladu s Međunarodnim standardima financijskog izvještavanja odobrenim za primjenu u Republici Hrvatskoj.

Poseban naglasak

Skrećemo pozornost na činjenicu da politika u određenim klasama ulaganja koju je Društvo provodilo u prethodnim obračunskim razdobljima, zbog promijenjenih tržišnih uvjeta, može imati utjecaj na nemogućnost ostvarivanja očekivanih prinosa u budućnosti. Naime, postojeći dijelovi portfelja ulaganja u uvjetima pada prihoda od uložene imovine i smanjenog volumena prodaje, mogu otežati promjenu strukture ulaganja Društva u kratkom roku, a time i umanjiti sposobnost Društva u ostvarivanju očekivanih prinosa od takvih ulaganja.

U Zagrebu, 28. ožujak 2011. godine

BDO Croatia d.o.o.
Trg J. F. Kennedy 6b
10 000 Zagreb



Ines Rožić, ovlaštenu revizor



Jeni Krstičević, predsjednica uprave

BILJEŠKE UZ FINANCIJSKE IZVJEŠTAJE

TEMELJ ZA SASTAVLJANJE FINANCIJSKIH IZVJEŠTAJA

Osnove pripreme

Financijski izvještaji pripremljeni su u skladu s Međunarodnim standardima financijskog izvješćivanja (MSFI) što ih je izdao Odbor za Međunarodne računovodstvene standarde (IASB), usvojenim od strane Europske Unije ("usvojeni MSFI") i hrvatskim Zakonom o računovodstvu.

Financijski izvještaji izrađeni su primjenom metode povijesnog troška.

Sastavljanje financijskih izvještaja sukladno MSFI zahtijeva upotrebu određenih ključnih računovodstvenih procjena. Također se od Uprave zahtijeva da se služi prosudbama u procesu primjene računovodstvenih politika Društva. Uprava smatra da tijekom sastavljanja ovih financijskih izvještaja nije bilo nikakvih prosudbi koje bi mogle imati značajan utjecaj na iznose priznate u financijskim izvještajima. Isto tako nije bilo nikakvih procjena na temelju kojih bi moglo doći do značajnih usklađenja knjigovodstvenih iznosa imovine i obveze u sljedećoj financijskoj godini.

Svi iznosi su prikazani u hrvatskim kunama i, osim ako nije drugačije naznačeno, zaokruženi na najbližu tisuću. Na dan 31. prosinca 2010. godine tečaj za 1 EUR bio je 7,385173 kuna (31. prosinca 2009. godine 1 EUR bio je 7,306199 kuna).

SAŽETAK RAČUNOVODSTVENIH POLITIKA

Sažetak značajnih računovodstvenih politika usvojenih za pripremu financijskih izvještaja naveden je u nastavku. Politike su dosljedno primjenjivane za sva razdoblja uključena u ove izvještaje, osim ako nije drukčije navedeno.

Promjene računovodstvenih politika

a) Novi standardi, tumačenja i izmjene na snazi od 1. siječnja 2010. godine

- MSFI 2 "Isplate s temeljadionica" – izmjene vezane za transakcije isplate s temelja dionica koje se podmiruju u novcu (na snazi od 1. siječnja 2010. ili nakon toga)
- MSFI 5 "Dugotrajna imovina namijenjena prodaji i prestanak poslovanja" – izmjene nastale kao rezultat godišnjih poboljšanja (na snazi od 1. siječnja 2010. ili nakon toga)
- MSFI 8 "Operativni segmenti" – izmjene nastale kao rezultat godišnjih poboljšanja - (na snazi od 1. siječnja 2010. ili nakon toga)
- MRS 7 "Izvještaj o novčanom toku" – izmjene nastale kao rezultat godišnjih poboljšanja (na snazi od 1. siječnja 2010. ili nakon toga)

- MRS 17 “Najmovi” – izmjene nastale kao rezultat godišnjih poboljšanja - (na snazi od 1. siječnja 2010. ili nakon toga)
- MRS 36 “Umanjenje imovine” – izmjene nastale kao rezultat godišnjih poboljšanja - (na snazi od 1. siječnja 2010. ili nakon toga)
- MRS 39 “Financijski instrumenti: Priznavanje i mjerenje” – izmjene nastale kao rezultat godišnjih poboljšanja - (na snazi od 1. siječnja 2010. ili nakon toga)
 - MSFI 1 “Prva primjena međunarodnih standarda financijskog izvještavana” (izmjene i dopune): trošak ulaganja kod prve primjene MSFI-a
 - MSFI 2 “Isplate s temelja dionica” (izmjene i dopune): uvjeti stjecanja prava i otkazivanje
 - MSFI 7 “Financijski instrumenti – objavljivanje” (dopuna): objavljivanje podataka o financijskim instrumentima
 - MRS 1 “Prezentiranje financijskih izvještaja” – izmjene nastale kao rezultat godišnjih poboljšanja (na snazi od 1. siječnja 2010. ili nakon toga)
 - MRS 19 “Primanja zaposlenih” (izmjene i dopune) smanjenje primanja i negativni troškovi minulog rada
 - MRS 23 “Troškovi posudbe” (izmjene i dopune)- kapitalizacija troškova posudbe
 - MRS 27 “Konsolidirani i odvojeni financijski izvještaji” – izmjena koja se odnosi uklanjanje definicije metode troška
 - MRS 32 i MRS 1 “Povrativi financijski instrumenti i obveze nastale temeljem likvidacije” (izmjene i dopune)
 - MRS 39 Financijski instrumenti: procjena ugrađenih derivata
 - IFRIC 13 “Programi očuvanja lojalnosti kupaca” – nova tumačenja
 - IFRIC 15 “Ugovori o izgradnji nekretnina” - nova tumačenja
 - IFRIC 16 “Zaštita neto ulaganja u inozemno poslovanje” - nova tumačenja
 - IFRIC 18 “Prijenos imovine s kupaca” - nova tumačenja
 - IFRIC 19 “Gašenje financijskih obveza glavnicičkim instrumentima” - nova tumačenja (u primjeni od 1. srpnja 2010.)

Operativni segmenti

Operativni segmenti su iskazani u skladu s internim izvještavanjem glavnom donositelju poslovnih odluka. Glavni donositelj poslovnih odluka, odnosno funkcija odgovorna za alociranje resursa i ocjenu rada operativnih segmenata, je Uprava koja donosi strateške odluke. Na dan 31. prosinca 2010. godine Upravu čine: Zdravko Zrinušić – predsjednik Uprave, i Silvana Ivančić – član Uprave.

Strana valuta

Transakcije iskazane u stranim sredstvima plaćanja preračunate su u HRK (hrvatske kune) po tečaju važećem na datum transakcije. Hrvatska kuna je važeća valuta Društva te su u toj valuti prezentirani financijski izvještaji.

Monetarna imovina i obveze iskazane u stranim sredstvima plaćanja preračunate su u kune na dan bilance po tečaju koji je važio na taj dan. Tečajne razlike proizašle iz preračunavanja stranih sredstava plaćanja priznaju se u računu dobiti i gubitka s izuzetkom svih monetarnih stavki koje pružaju učinkovitu zaštitu neto ulaganja u inozemno poslovanje. One su priznate u drugom računu dobiti i gubitka do raspoloživosti neto ulaganja, nakon čega se priznaju u računu dobiti i gubitka. Porezna zaduženja i krediti koji se mogu pripisati tečajnim razlikama tih monetarnih stavki također se iskazuju u kapitalu.

Nemonetarne stavke izražene u stranoj valuti vrednovane po fer vrijednosti preračunate su u kune po tečaju važećem na dan određivanja fer vrijednosti. Nemonetarne stavke izražene u stranoj valuti iskazane po trošku nabave treba iskazati primjenom tečaja strane valute na datum transakcije.

Tečajne razlike nastale iz preračunavanja početne neto imovine po početnom tečaju i rezultati inozemnih aktivnosti prema stvarnom tečaju priznaju se u drugoj sveobuhvatnoj dobiti i akumuliraju u devizne rezerve.

Zaračunate bruto premije

/i/ Zaračunate premije čine osnovne poslovne prihode, a sadrže zaračunate premije neživotnog i životnog osiguranja.

/ii/ Zaračunate bruto premije neživotnih osiguranja uključuju sve iznose premija koje su ugovorene (policirane) u tekućem obračunskom razdoblju, neovisno da li se ti iznosi u cijelosti ili djelomično odnose na kasnije obračunsko razdoblje.

/iii/ Zaračunate bruto premije životnih osiguranja uključuju sve iznose premija koji su naplaćeni do kraja obračunskog razdoblja.

Prihodi i troškovi ulaganja

/i/ Prihodi od ulaganja obuhvaćaju prihode koji se ostvaruju od sudjelujućih interesa (dividende, udjeli u dobiti, pripisi – povećanja vrijednosti), prihode od ulaganja u zemljište i građevinske objekte, prihode od kamata, nerealizirane dobitke od ulaganja po fer vrijednosti kroz račun dobiti i gubitka, dobitke od prodaje (realizacije) ulaganja, neto pozitivne tečajne razlike, i ostale prihode od ulaganja.

Prihodi od ulaganja u zemljište i građevinske objekte sastoje se od prihoda od povećanja vrijednosti zemljišta i građevinskih objekata, prihoda od prodaje zemljišta i građevinskih objekata, prihoda od najma i ostalih prihoda povezanih s ulaganjima u zemljište i građevinske objekte. Prihod od najma zemljišta i građevinskih objekata i ostalih operativnih najmova priznaju se u račun dobiti i gubitka linearnom metodom tijekom cijelog trajanja najma.

Prihod od kamata priznaje se u računu dobiti i gubitka kako nastaje, uzimajući u obzir efektivni prinos na odgovarajuću imovinu. Kamata na monetarnu imovinu po fer vrijednosti kroz račun dobiti i gubitka se obračunava po kuponskoj kamatnoj stopi i prikazuje unutar prihoda od kamata. Prihod od dividende priznaje se u računu dobiti i gubitka na dan kada su dividende izglasane. Računovodstvena

politika vezana za priznavanje financijskih prihoda opisana je u bilješci 3.10. „Financijska imovina“.

/ii/ Troškovi ulaganja uključuju troškove kamata, troškove usklađivanja vrijednosti (smanjenja) ulaganja, gubitke ostvarene pri prodaji (realizaciji) ulaganja, neto negativne tečajne razlike i ostale troškove ulaganja.

Izdaci za osigurane slučajeve

Izdaci za osigurane slučajeve obuhvaćaju sve likvidirane iznose šteta u obračunskom razdoblju, bez obzira u kojem su obračunskom razdoblju štete nastale, umanjene za udio reosiguranja u štetama, naplaćena regresna potraživanja, prodane i spašene dijelove, te uvećani za pričuve šteta na kraju obračunskog razdoblja, a umanjene za pričuve šteta na početku obračunskog razdoblja.

Bruto iznosi likvidiranih šteta, osim čistih likvidiranih šteta, uključuju troškove vezane za likvidaciju šteta (procjene, odvjetničke usluge i slično), otkupe i troškove po regresnim zahtjevima a umanjene za naplaćena regresna potraživanja, te prodane i spašene dijelove.

Poslovni rashodi

Poslovni rashodi uključuju troškove pribave polica osiguranja i troškove uprave.

Troškovi pribave uključuju sve izravne troškove koji nastaju kod zaključivanja ugovora o osiguranju kao što su troškovi zastupnika, provizija, te troškovi promidžbe.

Troškovi provizije priznaju se kako nastaju sukladno načelu obračunskog razdoblja.

Troškovi Uprave sadrže troškove nastale u svezi prikupljanja premije osiguranja, upravljanja portfeljom, izdatke za zaposlene, te ostale materijalne i nematerijalne troškove.

Nematerijalna i materijalna imovina i ulaganja u nekretnine

Dugotrajna nematerijalna i materijalna imovina početno je iskazana po trošku nabave koji uključuje kupovnu cijenu, uključujući uvozne pristojbe i nepovratne poreze nakon odbitka trgovačkih popusta i rabata, kao i sve troškove koji se izravno mogu pripisati dovođenju imovine na mjesto i u radno stanje za namjeravanu upotrebu.

Dugotrajna nematerijalna i materijalna imovina priznaje se ako je vjerojatno da će buduće ekonomske koristi koje se mogu pripisati imovini pritićati u Društvo, ako se trošak nabave imovine može pouzdano utvrditi, te ako je pojedinačna nabavna vrijednost imovine veća od 3.500 kuna.

Nakon početnog priznavanja, imovina se iskazuje po njezinu trošku nabave umanjenom za akumuliranu amortizaciju i akumulirane gubitke od umanjenja vrijednosti.

Nakon početnog priznavanja, zemljište i građevinski objekti iskazuju se po revaloriziranom iznosu koji čini njegova fer vrijednost na datum revalorizacije umanjena za kasnije akumuliranu amortizaciju i akumulirane gubitke od umanjenja vrijednosti. Povećanje vrijednosti imovine zbog revalorizacije odobrava se izravno glavnici kao revalorizacijska rezerva. Revalorizacija se provodi redovito tako da se knjigovodstveni iznos značajno ne razlikuje od onog do kojeg bi se došlo utvrđivanjem fer vrijednosti na datum bilance.

Troškovi tekućeg održavanja i popravaka, zamjene, te investicijskog održavanja manjeg obima priznaju se kao rashod razdoblja u kojem su nastali. U situacijama

gdje je jasno da su troškovi rezultirali povećanjem budućih očekivanih ekonomskih koristi koje se trebaju ostvariti uporabom imovine iznad njenih izvorno procijenjenih mogućnosti, oni se kapitaliziraju, odnosno uključuju u knjigovodstvenu vrijednost tog sredstva. Dobici i gubici temeljem rashodovanja ili prodaje imovine iskazuju se u računu dobiti i gubitka u razdoblju u kojem su nastali.

Amortizacija imovine započinje kad je imovina spremna za upotrebu, tj. kad se nalazi na lokaciji i u uvjetima potrebnim za korištenje. Amortizacija imovine prestaje kad je imovina razvrstana kao imovina koja se drži za prodaju. Amortizacija se obračunava tako da se trošak nabave svakog pojedinačnog sredstva, izuzev zemljišta i dugotrajne nematerijalne i materijalne imovine u pripremi, otpisuje tijekom procijenjenog vijeka uporabe sredstva primjenom pravocrtne metode, kako slijedi:

	Stopa amortizacije (od – do %)
Koncesije, patenti, licencije, software i dr.	25
Ostala nematerijalna imovina	25
Građevinski objekti	2,5
Namještaj i oprema	10 – 25
Računalna oprema	33,33
Prijevozna sredstva	20

Ulaganje u nekretnine (zemljište, zgrade) koje ne služe za provođenje djelatnosti i koje su u vlasništvu Društva ili u financijskom najmu drže se kako bi Društvo ostvarilo prihode od najma ili/i radi porasta tržišne vrijednosti imovine, te je iskazano po fer vrijednosti kroz račun dobiti i gubitka.

Ulaganja u ovisna i pridružena društva

Ovisna društva su društva u kojima Društvo ima kontrolu nad donošenjem i provođenjem financijskih i poslovnih politika.

Pridružena društva su društva u kojima Društvo ima značajan utjecaj, ali ne i kontrolu nad donošenjem i provođenjem financijskih i poslovnih politika.

Ulaganja u ovisna i pridružena društva iskazana su po metodi troška.

Financijska imovina

/i/ Financijska imovina po fer vrijednosti kroz račun dobiti i gubitka

Financijski instrumenti uključeni u ovaj portfelj jesu financijski instrumenti koji se drže radi trgovanja, a kupljeni su radi stjecanja dobiti iz kratkoročnih kretanja cijena ili brokerske provizije ili su vrijednosnice uključene u portfelj u kojemu postoji obrazac ostvarenja kratkoročne dobiti.

U skladu s politikom ulaganja Društva, svaki financijski instrument može se razvrstati kao imovina iskazana po fer vrijednosti kroz račun dobiti i gubitka, s izuzetkom ulaganja u vlasničke instrumente koji nemaju kotiranu cijenu na aktivnom tržištu i čija fer vrijednost se ne može pouzdano izmjeriti.

Ovi instrumenti se početno iskazuju po trošku nabave, a kasnije se ponovno mjere po fer vrijednosti koja se temelji na kotiranim kupovnim cijenama na aktivnom tržištu.

Svi povezani realizirani i nerealizirani dobici i gubici uključeni su u prihode / troškove ulaganja. Zarađene kamate nastale tijekom držanja ovih instrumenta prikazuju se kao prihodi od kamata.

Sve kupnje i prodaje instrumenata koji se drže radi trgovanja priznaju se na dan kad je trgovina obavljena, a to je datum na koji se Društvo obvezuje na kupnju ili prodaju imovine.

Transakcije koje se ne priznaju na dan kad je trgovina obavljena obračunavaju se kao financijski derivati.

/ii/ Zajmovi i potraživanja

Zajmovi i potraživanja su nederivatna financijska imovina s fiksnim ili odredivim plaćanjima koja ne kotira na aktivnom tržištu. Zajmovi i potraživanja nastaju kada Društvo odobrava novčana sredstva bez namjere trgovanja s tim potraživanjima, te uključuju zajmove osiguranicima i depozite kod banaka.

Dani zajmovi i potraživanja, koje je kreiralo Društvo priznaju se u trenutku prijenosa sredstva od strane Društva.

Zajmovi i potraživanja iskazuju se umanjeni za rezervacije za umanjenje vrijednosti. Rezervacije za umanjenje vrijednosti utvrđuju se ako postoji objektivni dokaz da Društvo neće moći naplatiti cjelokupno potraživanje o dospijeću. Rezervacije za identificirane gubitke procjenjuju se na temelju kreditne sposobnosti i rezultata poslovanja zajmoprimatelja, uzimajući u obzir vrijednost instrumenata osiguranja.

U trenutku spoznaje da više ne postoji mogućnost naplate zajma, te da su sve pravne mogućnosti naplate iscrpljene i da je utvrđen iznos ukupnog gubitka, zajam se otpisuje. Ako se naknadno iznos umanjenja vrijednosti smanji i smanjenje se objektivno veže uz događaj koji je nastao nakon umanjenja vrijednosti, umanjenje vrijednosti ili rezervacija se smanjuje kroz račun dobiti i gubitka.

Društvo za kašnjenje u plaćanju dužnicima zaračunava zateznu kamatu, koju obračunava na obračunskoj osnovi i iskazuje kao prihod od kamata.

/iii/ Financijska imovina raspoloživa za prodaju

Financijska imovina raspoloživa za prodaju je ona nederivatna financijska imovina koja je definirana kao raspoloživa za prodaju ili ona koja nije svrstana u imovinu po fer vrijednosti kroz račun dobiti ili gubitka niti u zajmove i potraživanja.

Financijske instrumente uključene u imovinu raspoloživu za prodaju čine dužnički i vlasnički vrijednosni papiri. Ovi instrumenti početno se priznaju po trošku ulaganja, a nakon početnog priznavanja iskazuju se po fer vrijednosti temeljenoj na kotiranim cijenama ili iznosima izvedenim iz modela novčanih tokova. U slučajevima kad kotirane tržišne cijene nisu dostupne, fer vrijednost dužničkih vrijednosnih papira procjenjuje se primjenom sadašnje vrijednosti budućih novčanih tokova, a fer vrijednost nekotiranih vlasničkih instrumenata procjenjuje se primjenom odgovarajućeg omjera cijene/zarade ili cijene/novčanog toka pročišćenog na način da odražava specifične okolnosti vezane uz izdavatelja.

Dobici i gubici koji proizlaze iz promjene fer vrijednosti financijske imovine raspoložive za prodaju priznaju se izravno u kapital kao revalorizacijska rezerva, te se prikazuju u izvještaju o promjenama kapitala do trenutka prodaje, kada se kumulativni dobici ili gubici prethodno priznati u kapitalu uključuju u račun dobiti i gubitka razdoblja.

Kamata zarađena u vrijeme posjedovanja vrijednosnih papira raspoloživih za prodaju obračunava se dnevno i iskazuje kao prihodi od kamata.

Tečajne razlike po vlasničkim instrumentima u stranim sredstvima plaćanja klasificiranim kao raspoloživi za prodaju iskazuju se u kapitalu, zajedno s dobitima

i gubicima od promjene fer vrijednosti, sve do trenutka prodaje instrumenta. Tečajne razlike po dužničkim instrumentima u stranim sredstvima plaćanja klasificiranim kao raspoloživi za prodaju iskazuju se u računu dobiti i gubitka. Dividende po vrijednosnim papirima klasificiranim kao raspoloživi za prodaju knjiže se kad su objavljene.

/iv/ Ulaganja u posjedu do dospjeća

Ulaganja u posjedu do dospjeća su nederivacijska financijska imovina s fiksnim iznosima plaćanja ili plaćanjima koja se mogu utvrditi, te s fiksnim rokovima dospjeća, a koje Društvo namjerava i sposobno je držati do dospjeća. U njih se ubrajaju i trezorski zapisi i dužnički vrijednosni papiri. Ulaganja u posjedu do dospjeća iskazuju se po amortiziranom trošku primjenom metode efektivne kamatne stope, umanjenom za eventualan ispravak vrijednosti zbog umanjenja. Društvo redovito provjerava postoje li objektivni dokazi koji bi upućivali na umanjenje ulaganja u posjedu do dospjeća. Vrijednost financijskog sredstva je umanjena ako njegov knjigovodstveni iznos premašuje procijenjeni nadoknadiivi iznos koji je jednak sadašnjoj vrijednosti očekivanih budućih novčanih tokova diskontiranih primjenom izvorne efektivne kamatne stope za taj instrument. Iznos gubitka od umanjenja određenog sredstva koje je iskazano po amortiziranom trošku izračunava se kao razlika između knjigovodstvenog iznosa tog sredstva i sadašnje vrijednosti očekivanih budućih novčanih tokova koji su diskontirani primjenom izvorne efektivne kamatne stope za taj instrument. Kad je utvrđeno da je došlo do umanjenja sredstva, Društvo priznaje umanjenje vrijednosti na teret računa dobiti i gubitka.

Potraživanja

/i/ Potraživanja iz poslova osiguranja obuhvaćaju potraživanja od osiguranika po osnovi premije neživotnih i životnih osiguranja.

Potraživanja po osnovi premije neživotnih osiguranja sastoje se od potraživanja za policiranu, a nefakturiranu premiju i potraživanja za fakturiranu, a nenaplaćenu premiju.

Potraživanja po osnovi premije životnih osiguranja i dopunskog osiguranja od posljedica nesretnog slučaja (nezgode) sastoje se od potraživanja za fakturiranu, a nenaplaćenu premiju.

Priznavanje premije osiguranja opisano je bilješci 3.1. – "Zaračunate bruto premije".

/ii/ Potraživanja za fakturiranu, a nenaplaćenu premiju iskazuju se po nominalnoj vrijednosti, a za sumnjiva i nenaplativa potraživanja utvrđuje se ispravak vrijednosti. Ispravak vrijednosti kao umanjenje potraživanja za premiju iskazuje se za sva nenaplaćena potraživanja od čijeg roka dospjeća je proteklo 180 dana. Ispravak vrijednosti može se umanjiti za ona potraživanja po osnovi kojih je utvrđena obveza isplate štete dužniku (pričuva štete).

/iii/ Potraživanja po osnovi prava na regres priznaju se za sve regresne predmete iz mirnog postupka koji proizlaze iz potraživanja od drugog osiguravajućeg društva i regrese za koje je sklopljena nagodba o plaćanju. Ispravak vrijednosti regresnog potraživanja utvrđuje se za sva potraživanja koja nisu naplaćena u roku od 180 dana.

/iv/ Ostala potraživanja odnose se na potraživanja za kamate na kredite i depozite, potraživanja za predujmove, potraživanja za primljene instrumente plaćanja i sl.

Umanjenja

Na svaki datum bilance, Društvo provjerava knjigovodstvene iznose svoje imovine kako bi se utvrdilo postoje li naznake da je došlo do gubitaka uslijed umanjenja vrijednosti imovine. Ako postoje takve naznake, procjenjuje se nadoknadivi iznos sredstva da bi se mogao utvrditi eventualni gubitak nastao umanjenjem. Ako je nadoknadivi iznos nekog sredstva procijenjen na iznos niži od knjigovodstvenog, knjigovodstveni iznos toga sredstva umanjuje se do nadoknadivog iznosa.

Novac i novčani ekvivalenti i kratkoročni depoziti

Za svrhe izvještaja o novčanom tijeku novcem i novčanim ekvivalentima podrazumijeva se novac u banci i blagajni, te primljeni čekovi i mjenice. Depoziti sa dospjećem manjim od godine dana podrazumijevaju se kratkoročnim depozitima. Novčani ekvivalenti i depoziti su prikazani po cijeni troška, a oni koji su izraženi u stranim valutama preračunati su po srednjem tečaju HNB na kraju godine.

Porez na dobit

Porez na dobit sastoji se od tekućeg i odgođenog poreza. Tekući porez predstavlja očekivanu poreznu obvezu obračunatu na dobit za godinu usklađenu za iznose koji ne ulaze u poreznu osnovicu ili porezno nepriznate rashode, koristeći porezne stope koje su bile na snazi na datum izvještavanja.

Odgođeni porezi priznaju se bilančnom metodom, odražavajući privremene razlike, izmjenu knjigovodstvene vrijednosti imovine i obveza za potrebe financijskog izvještavanja i iznosa koji se koriste za potrebe izračuna poreza. Odgođeni porez ne priznaje se u slučaju ulaganja u podružnice ako se neće nadoknaditi u doglednoj budućnosti. Odgođeni porez izračunava se korištenjem poreznih stopa koje se očekuju primijeniti na privremene razlike kada će se one nadoknaditi ili namiriti, a na osnovi propisa koji su bili na snazi ili u suštini važeći na datum bilance. Odgođena porezna imovina priznaje se do iznosa za koji je vjerojatno da će buduća oporeziva dobit biti dostatna za korištenje privremenih razlika. Odgođena porezna obveza pregledava se na svaki datum izvještavanja, te se smanjuje ukoliko više nije vjerojatno da će se povezana porezna korist moći realizirati. Odgođena porezna imovina i obveze se ne diskontiraju, a iskazuju se kao dugotrajna imovina i/ili dugoročne obveze.

Kapital i rezerve

Društvo u poslovnim knjigama iskazuje kapital raščlanjeno na: upisani kapital, revalorizacijske rezerve, statutarne rezerve, zakonske rezerve, ostale rezerve, zadržanu dobit i dobit tekuće godine.

/i/ Upisani kapital predstavlja nedjeljivi dionički kapital Društva, uplaćen u cijelosti.

/ii/ Efekt povećanja / smanjenja vrijednosti ulaganja, klasificiranih kao ulaganja raspoloživa za prodaju i nekretnina koje služe za obavljanje djelatnosti, slijedom svođenja na procijenjenu tržišnu vrijednost, Društvo iskazuje u bilanci kao revalorizacijsku rezervu. Tijekom razdoblja, revalorizacijske rezerve se povećavaju / smanjuju uslijed vrijednosnog usklađivanja na nadoknadivu tržišnu vrijednost.

/iii/ Izdvajanja u statutarne rezerve, zakonske rezerve, ostale rezerve i zadržanu dobit utvrđena su odlukama Glavne skupštine Društva.

/iv/ Dobit tekuće financijske godine iskazuje se sa stanjem na dan 31. prosinca i prenosi u slijedeću poslovnu godinu. Odlukom Glavne Skupštine Društva utvrđuje se upotreba, odnosno raspored dobiti.

Tehničke pričuve

Tehničke pričuve iskazane u financijskim izvještajima odnose se na prijenosne premije, matematičku pričuvu osiguranja života, pričuvu za štete i ostale osigurateljno tehničke pričuve, a formiraju se sukladno Pravilniku o minimalnim standardima, načinu obračuna i mjerilima za izračun tehničkih pričuva osiguranja. Sve tehničke pričuve imaju pozitivno mišljenje imenovanog ovlaštenog aktuara Društva.

/i/ Prijenosne premije

Društvo obračunava prijenosne premije za one vrste osiguranja kod kojih osigurateljno pokriće traje i nakon kraja obračunskog razdoblja budući da se osigurateljna i obračunska godina ne poklapaju. Osnovica za obračun bruto prijenosne premije neživotnih osiguranja je obračunata (policirana) premija u obračunskom razdoblju, dok je osnovica za obračun bruto prijenosne premije dopunskih osiguranja uz osiguranje života naplaćena premija u obračunskom razdoblju.

Prijenosne premije obračunavaju se po metodi pro rata temporis, osim za vrste osiguranja kredita gdje se uzima u obzir smanjenje osigurateljnog pokrića tijekom trajanja ugovora.

/ii/ Matematička pričuva osiguranja života

Matematička pričuva osiguranja života obračunata je pojedinačno po svakom ugovoru o osiguranju, na način koji je opisan u izvještaju imenovanog ovlaštenog aktuara Društva o obračunu matematičke pričuve.

/iii/ Pričuve za štete

Pričuve za štete sadrže pričuve za prijavljene štete, pričuve za nastale neprijavljene štete, pričuve za troškove obrade šteta, te udio reosiguranja u njima. Pričuve za prijavljene štete utvrđuju se pojedinačnom procjenom. Kod određivanja pričuva za troškove obrade šteta i za nastale neprijavljene štete primijenjene su aktuarske metode.

Udio reosiguranja u pričuvama utvrđen je u skladu s reosigurateljnim ugovorima.

/iv/ Ostale osigurateljno tehničke pričuve

Ostale osigurateljno tehničke pričuve utvrđene su za rizik potresa.

Tehničke pričuve životnih osiguranja kada ugovaratelj snosi rizik ulaganja

Kako Društvo zaključuje police životnih osiguranja kod kojih ugovaratelj snosi rizik ulaganja oblikovana je i odgovarajuća posebna pričuva po svakom ugovoru o osiguranju.

Ostale obveze

/i/ Obveze proizašle iz neposrednih poslova osiguranja odnose se na obveze po štetama.

/ii/ Obveze proizašle iz poslova reosiguranja odnose se na obveze po ugovorenim iznosima za štete po reosiguranju, te obveze po premiji za reosiguranje.

/iii/ Ostale obveze odnose se na obveze prema dobavljačima u zemlji, obveze za primljene predumove, obveze za provizije i dr.

Primanja zaposlenika

Plaće, porezi i doprinosi iz plaća i na plaće obračunavaju se kao trošak razdoblja u kojem je zaposlenik radio.

Rezerviranja

Rezerviranje se priznaje onda i samo onda ako Društvo ima sadašnju obvezu kao rezultat prošlog događaja i ako je vjerojatno da će podmirenje obveze zahtijevati odljev resursa s ekonomskim koristima i ako se pouzdanom procjenom može utvrditi iznos obveze. Rezerviranja se preispituju na svaki datum bilance i usklađuju prema najnovijim najboljim procjenama.

Rezerviranja su utvrđena za troškove sudskih sporova i troškove nagrada zaposlenicima za dugogodišnje zaposlenje i umirovljenje (redovite jubilarne nagrade i otpremnine).

Rezerviranje troškova nagrada zaposlenicima za dugogodišnje zaposlenje i umirovljenje (redovite jubilarne nagrade i otpremnine) utvrđeno je kao sadašnja vrijednost budućih odljeva novca koristeći diskontnu stopu koja odgovara kamatnoj stopi na državne obveznice.

Potencijalne obveze i imovina

Potencijalne obveze se ne priznaju u financijskim izvještajima, nego se samo objavljuju u bilješkama uz financijske izvještaje.

Potencijalna imovina se ne priznaje u financijskim izvještajima, već se priznaje u trenutku kada postane vjerojatan priljev gospodarskih koristi.

Događaji nakon datuma bilance

Događaji nakon datuma bilance koji pružaju dodatne informacije o položaju Društva na datum bilance (događaji koji imaju za učinak usklađenja) priznaju se u financijskim izvještajima. Oni događaji koji nemaju za posljedicu usklađenja objavljeni su u bilješkama uz financijske izvještaje ako su od materijalnog značaja.

Zarada po dionici

Zarada po dionici izračunata je kao dobit razdoblja umanjena za dividende povlaštenih dionica podijeljena s ponderiranim prosjekom redovnih dionica umanjenih za vlastite dionice.

Klasifikacija ugovora

Ugovori u kojima Društvo preuzima značajni rizik osiguranja od druge strane (vlasnika police) prihvaćajući nadoknaditi štetu vlasniku police ili drugom korisniku osiguranja ako nastupi određeni neizvjesni budući događaj (osigurani događaj) koji negativno utječe na imatelja police ili drugog korisnika osiguranja klasificiraju se kao ugovori o osiguranju. Rizik osiguranja razlikuje se od financijskog rizika.

Financijski rizik je rizik moguće buduće promjene jedne ili više određenih kamatnih stopa, cijena vrijednosnica, cijena dobara, tečaja, indeksa cijena ili stopa, kreditnog rejtinga ili kreditnih indeksa ili drugih varijabli, uz uvjet da u slučaju nefinancijske varijable ta varijabla nije specifična za jednu ugovornu stranu. Ugovori o osiguranju također mogu donekle prenositi financijski rizik.

Ugovori u kojima prijenos rizika osiguranja s vlasnika police na Društvo nije značajan, klasificiraju se kao ugovori o ulaganju.

Koncentracija rizika osiguranja

Ključni aspekt rizika osiguranja kojem je Društvo izloženo je stupanj koncentracije rizika osiguranja koji određuje stupanj do koga određeni događaj ili serija događaja mogu utjecati na obveze Društva. Takva koncentracija može proizaći iz pojedinog ugovora o osiguranju ili iz većeg broja ugovora. Važan aspekt koncentracije rizika osiguranja je da može proizaći iz akumulacije rizika kroz različite vrste osiguranja. Koncentracija rizika može proizaći iz rijetkih događaja s velikim posljedicama kao što su prirodne katastrofe, u situacijama kada je Društvo izloženo neočekivanim promjenama u trendovima, na primjer, neočekivane promjene u ljudskoj smrtnosti ili u ponašanju osiguranika; ili kada značajni sudski ili regulatorni rizici mogu prouzrokovati velike pojedinačne gubitke, ili imati značajan utjecaj na veliki broj ugovora. Rizici koje pribavlja Društvo su primarno locirani u Republici Hrvatskoj. U poslovima osiguranja neživota, rukovodstvo vjeruje da Društvo nema značajnih izloženosti prema bilo kojoj skupini osiguranika prema društvenim, profesionalnim, generacijskim ili sličnim kriterijima. Najveća vjerojatnost značajnih gubitaka proizlazi iz katastrofalnih događaja, kao što su poplave, oluje ili oštećenja uslijed potresa. Tehnike i pretpostavke koje Društvo koristi za izračun ovih rizika uključuju:

- Mjerenje zemljopisnih akumulacija;
- Procjena najvećeg mogućeg gubitka;
- Reosiguranje viška štete.

Upravljanje rizikom osiguranja

Društvo je izloženo aktuarskom riziku i riziku pribave koji proizlaze iz široke ponude proizvoda osiguranja života i neživota: sudjelujućih tradicionalnih proizvoda života, polica vezanih za udjele i svih vrsta neživotnih osiguranja. Rizik osiguranja se odnosi na neizvjesnost poslova osiguranja. Najznačajnije komponente rizika osiguranja su premijski rizik i rizik pričuva. Oni se odnose na adekvatnost premijskih tarifa i adekvatnost pričuva u odnosu na obveze iz osiguranja i kapitalnu osnovu.

Premijski rizik je prisutan u trenutku izdavanja police prije nego što se dogodi osigurani slučaj. Postoji rizik da će troškovi i štete koje će nastati biti veći od primljenih premija. Rizik pričuva predstavlja rizik da je apsolutni nivo tehničkih pričuva krivo procijenjen ili da će stvarne štete varirati oko statističke srednje vrijednosti.

Rizik pribave neživota također uključuje rizik katastrofe, koji proizlazi iz izvanrednih događaja koji nisu u dovoljnoj mjeri pokriveni premijskim rizikom ili rizikom pričuve. Rizik pribave osiguranja života uključuje biometrijski rizik (koji uključuje smrtnost, dugovječnost, rizik pobolijevanja i invalidnosti) i rizik odustajanja. Rizik odustajanja predstavlja veću ili manju stopu odustajanja od polica, prekida, promjena u kapitalizaciji (prestanak plaćanja premije) i otkupa.

Društvo upravlja rizikom osiguranja kroz limite pribave, procedure odobravanja transakcija koje uključuju nove proizvode ili koje prelaze zadane limite, tarifiranje, dizajn proizvoda i upravljanjem reosiguranjem. Strategija pribave teži različitosti koja će osigurati uravnotežen portfelj i bazira se na velikom portfelju sličnih rizika tijekom više godina što smanjuje varijabilnost rezultata. Svi ugovori osiguranja neživota su u pravilu godišnji i pribavitelji imaju pravo odbiti produljenje ugovora ili promijeniti uvjete ugovora prilikom obnove. Društvo reosigurava dio rizika koje pribavlja kako bi kontroliralo izloženost gubicima i zaštitilo kapitalnu osnovu. Društvo kupuje kombinaciju proporcionalnih i neproporcionalnih ugovora o

reosiguranju kako bi smanjilo neto izloženost za pojedini rizik ovisno o vrsti osiguranja.

Osnovne pretpostavke koje imaju najveći utjecaj na priznatu imovinu, obveze, prihode i rashode iz poslovanja osiguranja

/i/ Neživotno osiguranje

Na datum bilance se formira pričuva za procijenjeni konačni trošak podmirenja svih nastalih šteta koje proizlaze iz događaja nastalih do toga datuma, bilo da su prijavljene ili ne, skupa s odgovarajućim troškovima obrade šteta, umanjeno za već isplaćene iznose. Obveza za prijavljene, a nelikvidirane štete je procijenjena posebno za svaku pojedinačnu štetu uzevši u obzir okolnosti, dostupne informacije od procjenitelja i povijesne dokaze o iznosima sličnih šteta. Pojedinačne štete se redovno pregledavaju i rezerva se redovno ažurira kada se pojave nove informacije. Procjena pričuve za nastale, a neprijavljene štete (IBNR) je općenito podložna većem stupnju neizvjesnosti nego pričuva za prijavljene štete. IBNR pričuvu procjenjuju aktuari Društva koristeći statističke i aktuarske metode kao što su metoda ulančanih ljestvica i Bernhuetter – Fergusonova metoda.

Ključne metode koje se koriste za osiguranja od odgovornosti i nezgode su:

Metoda ulančanih ljestvica, koja koristi povijesne podatke kako bi se procijenili konačni troškovi šteta

Bornhuetter – Fergusonova metoda, koja kombinira procijenjenu kvotu šteta i metodu projekcija. Ova metoda popravljiva sirovo korištenje kvote šteta uzimajući u obzir informacije dobivene iz najnovijeg obrasca razvoja šteta

Stvarna metoda koja se koristi ovisi o godini nezgode koja se razmatra, vrsti osiguranja i opaženom povijesnom razvoju šteta. U mjeri u kojoj ove metode koriste povijesni razvoj šteta, pretpostavlja se da će se povijesni uzorak razvoja šteta ponoviti i u budućnosti. Postoje razlozi zašto ovo možda ne bude slučaj, koji su u mjeri u kojoj se mogu utvrditi, uzeti u obzir na način da su metode procjene modificirane. Takvi razlozi uključuju:

ekonomske, političke i društvene trendove (koji uzrokuju različit nivo inflacije u odnosu na očekivani);

promjene u kombinaciji vrsta ugovora o osiguranju koji se pribavljaju;

nasumične varijacije, uključujući utjecaj velikih gubitaka.

Za ostale vrste osiguranja IBNR se utvrđuje prema paušalnim metodama.

IBNR pričuve su inicijalno procijenjene u bruto iznosu i radi se poseban izračun kako bi se procijenio udjel reosiguranja.

Pretpostavke koje imaju najveći utjecaj na mjerenje iznosa pričuva za neživotna osiguranja su sljedeće:

Preostali faktor razvoja šteta

Za štete „dugog repa“, nivo pričuva u velikoj mjeri ovisi o procjeni razvoja šteta od posljednje godine razvoja za koju postoje povijesni podaci do konačnog razvoja. Preostali faktori razvoja šteta se procjenjuju razborito koristeći matematičke metoda krivulja, koje projiciraju opažene faktore ili se baziraju na aktuarskoj procjeni.

Diskontiranje

Osim rentnih šteta, pričuve neživota se ne diskontiraju. Pričuve za štete osiguranja od odgovornosti koje se plaćaju u vidu rente utvrđene su kao sadašnja vrijednost budućih obveza na osnovi diskontne stope od 2% godišnje te Tablica smrtnosti Republike Hrvatske iz 2000-2002.

Životno osiguranje

Matematička pričuva se računa neto prospektivnom metodom koristeći razumne aktuarske pretpostavke, a u skladu sa smjernicama izdanim od strane HANFA-e. Garantirana tehnička kamatna stopa po policama osiguranja iznosi od 2,75% do 6% ovisno o cjeniku.

Ugovaratelji osiguranja za slučaj smrti i doživljenja imaju pravo na udio u dobiti Društva ostvarenoj upravljanjem fondovima životnog osiguranja. Udjeli u dobiti izračunavaju se jedanput godišnje najranije po proteku prve odnosno druge godine trajanja osiguranja ovisno o cjeniku. Visinu udjela u dobiti određuje Uprava.

Glavni izvori neizvjesnosti vezani za procjene

/i/ Gubici od umanjenja vrijednosti zajmova i potraživanja

Potreba za umanjenjem vrijednosti imovine koja se vodi po amortiziranom trošku procjenjuje se kako je opisano u bilješci 3.10. /ii/. Umanjenje vrijednosti za pojedinačne izloženosti u ukupnim gubicima od umanjenja vrijednosti temelji se na najboljoj procjeni posloводства o sadašnjoj vrijednosti očekivanih budućih novčanih primitaka. Pri procjeni tih novčanih primitaka, posloводство procjenjuje financijski položaj dužnika i neto prodajnu vrijednost instrumenata osiguranja. Svaka imovina koja je pretrpjela umanjenje vrijednosti procjenjuje se zasebno i funkcija kreditnog rizika neovisno odobrava strategiju oporavka kao i procjenu ostvarivih novčanih tokova.

/ii/ Utvrđivanje fer vrijednosti

Za financijske instrumente s kojima se rijetko trguje i koji imaju netransparentnu cijenu, fer vrijednost je manje objektivna i zahtijeva različit stupanj prosudbe ovisno o likvidnosti, koncentraciji, neizvjesnosti tržišnih faktora, cjenovnim pretpostavkama i ostalim rizicima koji utječu na pojedini instrument.

/iii/ Neizvjesnost procjena vezana uz formiranje pričuva

Najznačajnije procjene vezane za financijske izvještaje Društva odnose se na formiranje pričuva. Društvo ima konzervativan pristup formiranju pričuva i primjenjuje propise HANFA-e. Društvo zapošljava ovlaštene aktulare. Uprava smatra da je postojeći nivo tehničkih pričuva dostatan.

/iv/ Neizvjesnost procjena vezana uz sudske sporove

Značajan izvor neizvjesnosti procjena proizlazi iz sudskih sporova. Uprava vjeruje da je postojeći nivo pričuva dostatan.

/v/ Porez na dobit

Društvo formira poreznu obvezu u skladu s poreznim zakonima Republike Hrvatske. Porezne prijave podložne su kontroli od strane poreznih vlasti koje imaju pravo naknadno pregledati poslovne knjige poreznog obveznika.

/vi/ Regulatorni zahtjevi

HANFA je ovlaštena provoditi regulatorne preglede poslovanja Društva i da zahtijeva promijene knjigovodstvene vrijednosti imovine i obveza u skladu s odgovarajućom regulativom.

/vii/ Uzajamne obveze

Društvo ima obvezu prema Hrvatskom uredu za osiguranje vezano uz udio Društva u štetama automobilske odgovornosti koje uzrokuju nepoznata ili neosigurana vozila. Osim toga, Društvo, kao i ostali sudionici na hrvatskom tržištu osiguranja automobilske odgovornosti je odgovorno za dio nepodmirenih šteta iz automobilske odgovornosti u slučaju likvidacije bilo kojeg društva za osiguranje u skladu sa Zakonom o osiguranju.

Ključne računovodstvene prosudbe u primjeni računovodstvenih politika Društva

/i/ Klasifikacija financijske imovine i obveza

Računovodstvene politike Društva omogućavaju klasificiranje imovine i obveza na početku, u određenim okolnostima, u različite računovodstvene kategorije. Prilikom klasifikacije financijske imovine i obveza kao „namijenjene trgovanju“, Društvo utvrđuje da zadovoljavaju definiciju imovine i obveza kako je navedeno u bilješki 3.10.

/ii/ Klasifikacija proizvoda

Za računovodstvenu politiku o klasifikaciji ugovora kao ugovora o osiguranju ili ugovora o ulaganju vidi bilješku 3.24.

/iii/ Klasifikacija nekretnina

Društvo klasificira sve nekretnine koje ne služe obavljanju vlastite djelatnosti nego se drži za iznajmljivanje kao ulaganja u nekretnine.

/iv/ Procijenjeni korisni vijek upotrebe materijalne i nematerijalne imovine

Stope amortizacije su inicijalno određene temeljem najbolje procjene korisnog vijeka upotrebe ove imovine. Uprava Društva vjeruje da primijenjene amortizacijske stope odražavaju korisni vijek uporabe materijalne i nematerijalne imovine.

Upravljanje financijskim rizicima

Osnovni cilj Društva prilikom upravljanja financijskim i osiguravateljnim rizicima je održavanje razine kapitala adekvatnog opsegu i vrstama poslova osiguranja koje obavlja te s obzirom na rizike kojima je izloženo. Uprava prepoznaje značaj postojanja efikasnog i efektivnog sustava upravljanja rizicima. Društvo je trenutno u fazi uvođenja centraliziranog sustava upravljanja rizicima.

Zakonodavna tijela kontroliraju solventnost Društva kako bi se osiguralo pokriće obveza proizašlih iz mogućih ekonomskih promjena ili prirodnih katastrofa.

Društvo aktivno upravlja imovinom koristeći pristup koji stavlja u ravnotežu kvalitetu, diversifikaciju, usklađivanje imovine i obveza, likvidnost i prinos od ulaganja. Rukovodstvo pregledava i odobrava ciljne portfelje na periodičnoj osnovi, utvrđuje smjernice ulaganja i limite, i nadzire proces upravljanja aktivom i pasivom. Dužna pažnja poklanja se i usklađenosti s pravilima koja su postavljena Zakonom o osiguranju.

U transakcijama financijskim instrumentima Društvo na sebe preuzima financijske rizike. Ovi rizici uključuju tržišni rizik, kreditni rizik i rizik likvidnosti. Svaki od ovih rizika je opisan dalje u tekstu, zajedno sa sažetkom načina na koji Društvo upravlja tim rizikom.

Tržišni rizik

Tržišni rizik je rizik fluktuacije fer vrijednosti budućih novčanih tokova po financijskim instrumentima zbog promjena tržišnih cijena.

Tržišni rizik uključuje tri vrste rizika: valutni rizik, kamatni rizik i ostale cjenovne rizike.

Valutni rizik – rizik fluktuacije fer vrijednosti ili novčanih tokova po financijskim instrumentima zbog promjena u tečajevima stranih valuta.

Društvo je izloženo riziku promjene tečaja kroz transakcije u stranim valutama. To je rizik da će se vrijednost financijskog instrumenta mijenjati zbog promjena u tečaju stranih valuta.

Društvo je izloženo valutnom riziku kroz kreditne, depozitne i investicijske aktivnosti, kao i kroz premijski prihod, izračun povezanih tehničkih pričuva i likvidiranje šteta po policama osiguranja s valutnom klauzulom. Društvo upravlja valutnim rizikom tako što pokušava smanjiti razliku između imovine i obveza denominiranih u stranoj valuti ili uz valutnu klauzulu. Ulaganja za pokriće matematičke pričuve su većim dijelom denominirana u eurima, budući da je i većina matematičke pričuve također denominirana u eurima.

Kamatni rizik: rizik fluktuacije fer vrijednosti ili novčanih tokova po financijskim instrumentima zbog promjena tržišnih kamatnih stopa

Izloženost Društva tržišnom riziku promjena u kamatnim stopama je koncentrirana u investicijskom portfelju. Poslovanje Društva je podložno riziku promjene kamatnih stopa utoliko što kamatonosna imovina i obveze dopijevaju ili se kamata mijenja u različitim razdobljima ili u različitim iznosima. Društvo je također izloženo riziku promjena u budućim gotovinskim tokovima koje proizlaze iz promjena kamatnih stopa na tržištu. Međutim, ovaj rizik je ograničen budući da većina kamatonosnih ulaganja Društva na datum bilance nosi fiksne kamatne stope.

Promjene kamatnih stopa ne utječu na razinu pričuve iz poslova osiguranja neživota, osim za rentne isplate šteta odgovornosti. Korištena stopa u izračunu matematičke pričuve donekle odražava očekivana kretanja u kamatnim prinosima kroz duži vremenski period.

Društvo prati ovu izloženost pregledima stanja svoje imovine i obveza. Općeniti cilj je ograničiti neto promjene u vrijednosti imovine i obveza koje proizlaze iz promjena kamatnih stopa.

Društvo nastoji uskladiti buduće primitke od ove imovine s obvezama iz osiguranja putem kupnje državnih obveznica. Međutim, obzirom na relativno kratko trajanje takvih obveznica i duže razdoblje trajanja obveza po osnovi životnog osiguranja te nemogućnosti Društva da kupi kamatni „swap” u Hrvatskoj, Društvo je izloženo kamatnom riziku.

Ostali cjenovni rizici: Rizici fluktuacije fer vrijednosti ili novčanih tokova po financijskim instrumentima zbog promjena tržišnih cijena (koje ne proizlaze iz kamatnog ili valutnog rizika) bilo da je riječ o promjenama koje su prouzročili čimbenici svojstveni pojedinom financijskom instrumentu ili njegovom izdavatelju ili drugi čimbenici koji utječu na sve slične financijske instrumente kojima se trguje na tržištu.

Portfelj utrživih vlasničkih vrijednosnica, koji se u bilanci vodi po fer vrijednosti čini Društvo podložnom cjenovnom riziku. Cjenovni rizik je rizik da će se vrijednost financijskog instrumenta mijenjati kao rezultat promjena tržišnih cijena, bez obzira jesu li promjene nastale kao rezultat faktora specifičnih za određeni papir ili njegova izdavatelja ili faktora koji utječu na sve instrumente kojima se trguje na tržištu.

Cilj Društva je zaraditi kompetitivne prinose na način da ulaže u diversificiran portfelj vrijednosnica. Karakteristike portfelja redovito se analiziraju.

Portfelj Društva sadrži vrijednosnice različitih izdavatelja, a koncentracija bilo koje pojedinačne kompanije ili društva je ograničena parametrima koje je donijelo više rukovodstvo kao i zakonskim zahtjevima.

Kreditni rizik

Kreditni rizik je rizik da će jedna ugovorna strana financijskog instrumenta drugoj strani prouzročiti gubitke zbog neispunjavanja obveza.

Portfelj Društva koji uključuje vrijednosnice s fiksnim prinosima, hipotekarne kredite, a u manjoj mjeri kratkoročna i druga ulaganja, podložni su kreditnom riziku. Ovaj rizik se definira kao potencijalni pad tržišne vrijednosti kao rezultat nepovoljnih promjena u sposobnosti dužnika da vrati dug.

Rukovodstvo je donijelo kreditnu politiku i kontinuirano prati izloženost kreditnom riziku. Za sve osiguranike rade se ocjene kreditne sposobnosti i prikupljaju instrumenti osiguranja prije plaćanja po odobrenim zajmovima ili njihovoj prolongaciji. Instrumenti osiguranja su u skladu s propisanim Zakonom o osiguranju.

Društvo je prihvatilo opreznu politiku investiranja.

Sukladno tome, na datum bilance Društvo je imalo značajnu koncentraciju potraživanja od Republike Hrvatske u obveznicama i trezorskim zapisima.

Rizik likvidnosti

Rizik likvidnosti je rizik da naglo i neočekivano povećanje povlačenja pasive može od Društva zahtijevati likvidaciju aktive u kratkom roku po niskoj cijeni.

Rizik likvidnosti nastaje kao rezultat financijskih aktivnosti Društva i upravljanja pozicijama. Ovaj rizik uključuje rizik nesposobnosti financiranja imovine u prikladnim rokovima i kamatama te rizik nesposobnosti likvidacije imovine po razumnoj cijeni i u prikladnom vremenskom razdoblju. Društvo ima portfelj likvidne imovine kao dio strategije upravljanja rizikom likvidnosti, čime osigurava kontinuirano poslovanje i udovoljava zakonskim zahtjevima.

Pozicija likvidnosti Društva je dobra te je udovoljeno svim zakonskim zahtjevima za likvidaciju šteta tijekom godine.

IZVJEŠTAVANJE PO OPERATIVNIM SEGMENTIMA
Rezultati po grupama osiguranja prikazani su kako slijedi:

Opis pozicije	Osiguranje od nezgode	Kasko osiguranje	Osiguranje imovine	Osiguranje odgovornosti	Osiguranje prijevoza i kredita	Ostala osiguranja	Ukupno neživot	Životno osiguranje	Ukupno
	HRK	HRK	HRK	HRK	HRK	HRK	HRK	HRK	HRK
Zarađene premije (prihodovane)	185.891.267	400.459.223	501.902.696	900.028.818	66.873.169	66.845.841	2.122.001.014	345.294.633	2.467.295.647
Prihodi od ulaganja	9.811.747	18.106.609	18.106.609	137.786.874	5.971.533	2.227.324	192.010.695	123.889.541	315.900.236
Prihodi od provizija i naknada	11.148	3.619.178	13.743.141	8.232.036	1.275.158	97.096	26.977.757	90.042	27.067.799
Ostali osigurateljno - tehnički prihodi, neto od reosiguranja	400.528	2.451.886	2.807.940	27.026.056	2.813.784	87.387	35.587.581	726.683	36.314.264
Ostali prihodi	1.680.518	5.443.370	4.698.203	27.839.003	236.079	260.757	40.157.931	1.783.815	41.941.746
Izdaci za osigurane slučajeve, neto	(66.183.343)	(297.126.835)	(368.478.501)	(480.382.729)	(41.289.602)	(31.457.034)	(1.284.918.043)	(199.197.507)	(1.484.115.550)
Promjena ostalih tehničkih pričuva, neto od reosiguranja (+/-)	0	0	(357.000)	0	0	0	(357.000)	(134.687.632)	(135.044.632)
Promjena tehničkih pričuva životnih osiguranja ugovaratelj snosi rizik ulaganja, neto od reosig (+/-)	0	0	0	0	0	0	0	1.918.336	1.918.336
Poslovni rashodi (izdaci za obavljanje djelatno neto)	(71.123.870)	(173.342.452)	(248.411.991)	(328.619.540)	(17.036.178)	(19.609.616)	(858.143.647)	(101.857.960)	(960.001.607)
Troškovi ulaganja	(7.571.112)	(13.971.738)	(13.971.738)	(106.321.521)	(4.607.859)	(1.718.687)	(148.162.655)	(32.118.778)	(180.281.433)
Ostali tehnički troškovi, neto od reosiguranja	(598.965)	(3.284.871)	(7.945.850)	(61.581.088)	(91.919)	(113.740)	(73.616.434)	(305.749)	(73.922.183)
Ostali troškovi, uključujući vrijednosna usklađe	0	0	0	(301.638)	0	0	(301.638)	0	(301.638)
Dobit ili gubitak obračunskog razdoblja prije po (+/-)	52.317.919	(57.645.630)	(97.906.492)	123.706.271	14.144.165	16.619.329	51.235.561	5.535.425	56.770.986
Porez na dobit ili gubitak	(2.292.012)	(58.364)	(1.332.650)	(6.815.242)	(812.236)	(848.713)	(12.159.217)	(1.007.882)	(13.167.099)
Dobit ili gubitak obračunskog razdoblja poslije	50.025.907	(57.703.994)	(99.239.142)	116.891.029	13.331.929	15.770.616	39.076.344	4.527.543	43.603.887
Prihodi/troškovi ulaganja prema izvoru sredsta									
Prihodi od ulaganja kapitala	39.207	72.352	72.352	550.583	23.862	8.900	767.256	2.882.070	3.649.326
Prihodi od ulaganja matematičke pričuve		0	0	0	0	0	0	120.985.959	120.985.959
Prihodi od ulaganja ostalih tehničkih pričuva	9.772.540	18.034.256	18.034.256	137.236.291	5.947.671	2.218.424	191.243.439	21.512	191.263.701
Ukupni prihodi od ulaganja	9.811.747	18.106.609	18.106.609	137.786.874	5.971.533	2.227.324	192.010.695	123.889.541	315.900.236
Troškovi ulaganja kapitala		0	0	0	0	0	0	(242.793)	(242.793)
Troškovi ulaganja matematičke pričuve		0	0	0	0	0	0	(31.182.828)	(31.182.828)
Troškovi ulaganja ostalih tehničkih pričuva	(7.571.112)	(13.971.738)	(13.971.738)	(106.321.521)	(4.607.859)	(1.718.687)	(148.162.655)	(693.157)	(149.291.232)
Ukupni troškovi ulaganja	(7.571.112)	(13.971.738)	(13.971.738)	(106.321.521)	(4.607.859)	(1.718.687)	(148.162.655)	(32.118.777)	(180.281.433)

BILJEŠKE UZ IZVJEŠTAJ O SVEOBUHVAATNOJ DOBITI (Račun dobiti i gubitka)

UKUPNI PRIHODI

O P I S	2010.			2009.		
	Život	Neživot	Ukupno	Život	Neživot	Ukupno
	HRK	HRK	HRK	kune	kune	kune
Zarađene premije (prihodovane)	345.294.633	2.122.001.013	2.467.295.646	355.994.212	2.294.843.040	2.650.837.252
Prihodi od ulaganja	123.889.541	192.010.695	315.900.236	114.295.531	373.219.153	487.514.684
Prihodi od provizija i naknada	90.042	26.977.757	27.067.799	25.482	29.708.596	29.734.078
Ostali osigurateljno-tehnički prihodi, neto od reosiguranja	726.683	35.587.581	36.314.264	906.756	28.417.327	29.324.083
Ostali prihodi	1.783.815	40.157.931	41.941.746	161.856	36.375.136	36.536.992
UKUPNO	471.784.714	2.416.734.977	2.888.519.691	471.383.837	2.762.563.252	3.233.947.089

Zarađene premije (prihodovane)

O P I S	2010.			2009.		
	Život	Neživot	Ukupno	Život	Neživot	Ukupno
	HRK	HRK	HRK	HRK	HRK	HRK
Zaračunata bruto premija						
Premija osiguranja – bruto	345.214.596	2.550.202.298	2.895.416.894	356.410.217	2.673.075.937	3.029.486.154
Premija suosiguranja	0	4.574.802	4.574.802	0	4.979.236	4.979.236
Ispravak vrijednosti i naplaćeni ispravak premije	0	(50.290.477)	(50.290.477)	0	(63.599.351)	(63.599.351)
Ukupno	345.214.596	2.504.486.623	2.849.701.219	356.410.217	2.614.455.822	2.970.866.039
Premije predane u reosiguranje						
Premija reosiguranja u zemlji	(6.859)	(440.897.581)	(440.904.440)	(9.476)	(410.598.741)	(410.608.217)
Premija reosiguranja u inozemstvu	0	(13.783.438)	(13.783.438)	0	(8.045.785)	(8.045.785)
Ukupno	(6.859)	(454.681.019)	(454.687.878)	(9.476)	(418.644.526)	(418.654.002)
Premije predane u suosiguranje						
Premije predane u suosiguranje	0	(5.094.469)	(5.094.469)	0	0	0
Ukupno	0	(5.094.469)	(5.094.469)	0	0	0
Promjena pričuva prijenosnih premija						
Bruto pričuve prijenosnih premija	86.896	81.020.103	81.106.999	(406.529)	117.713.753	117.307.224
Pričuve prijenosnih premija, udio reosiguratelja	0	(3.730.225)	(3.730.225)	0	(18.682.009)	(18.682.009)
Ukupno	86.896	77.289.878	77.376.774	(406.529)	99.031.744	98.625.215
UKUPNO	345.294.633	2.122.001.013	2.467.295.646	355.994.212	2.294.843.040	2.650.837.252

Prihodi od ulaganja

O P I S	2010.			2009.		
	Život	Neživot	Ukupno	Život	Neživot	Ukupno
	HRK	HRK	HRK	HRK	HRK	HRK
Prihodi od podružnica, pridruženih društava i zajedničkih ulaganja	1.483.480	30.239.640	31.723.120	9.565.750	56.406.420	65.972.170
Prihodi od ulaganja u zemljišta i građevinske objekte	0	11.945.802	11.945.802	0	148.211.419	148.211.419
Prihodi od kamata	112.179.502	134.017.493	246.196.995	99.456.427	147.582.015	247.038.442
Nerealizirani dobiti od ulaganja po fer vrijednosti kroz račun dobiti i gubitka	3.898.786	2.785.671	6.684.457	1.900.349	565.158	2.465.507
Dobici od prodaje Realizacije financijskih ulaganja	3.273.073	6.097.192	9.370.265	3.318.624	3.441.145	6.759.769
Neto pozitivne tečajne razlike	10.844.321	8.420.408	19.264.729	0	0	0
Ostali prihodi od ulaganja	(7.789.622)	(1.495.511)	(9.285.133)	54.381	17.012.996	17.067.377
UKUPNO	123.889.541	192.010.695	315.900.236	114.295.531	373.219.153	487.514.684

/i/ Prihodi od podružnica, pridruženih društava i sudjelovanja u zajedničkim ulaganjima odnose se na primljene dividende odnosno udjele u dobiti.

/ii/ Prihodi od ulaganja u zemljište i građevinske objekte

O P I S	2010.			2009.		
	Život	Neživot	Ukupno	Život	Neživot	Ukupno
	HRK	HRK	HRK	HRK	HRK	HRK
Prihodi od povećanja vrijednosti	0	5.137.070	5.137.070	0	137.492.185	137.492.185
Prihodi od najma	0	6.375.613	6.375.613	0	9.866.188	9.866.188
Prihodi od prodaje	0	433.119	433.119	0	853.046	853.046
UKUPNO	0	11.945.802	11.945.802	0	148.211.419	148.211.419

/iii/ Prihodi od kamata

O P I S	2010.			2009.		
	Život	Neživot	Ukupno	Život	Neživot	Ukupno
	HRK	HRK	HRK	HRK	HRK	HRK
Kamate na ulaganja koja se drže do dospijeća	83.784.877	47.543.516	131.264.512	61.412.386	33.207.140	94.619.526
Kamate na dane depozite	28.394.625	28.414.853	56.809.478	34.326.604	53.910.439	88.237.043
Kamate na dane zajmove i ostale plasmane	0	58.059.124	58.059.124	3.717.437	60.464.436	64.181.873
UKUPNO	112.179.502	134.017.493	246.196.995	99.456.427	147.582.015	247.038.442

/iv/ Dobici od prodaje (realizacije) financijskih ulaganja

O P I S	2010.			2009.		
	Život	Neživot	Ukupno	Život	Neživot	Ukupno
	HRK	HRK	HRK	HRK	HRK	HRK
Ulaganja po fer vrijednosti kroz rdg	3.190.003	4.345.617	7.535.620	2.337.111	2.431.819	4.768.930
Ulaganja raspoloživa za prodaju	83.070	1.751.575	1.834.645	981.513	1.009.325	1.990.838
UKUPNO	3.273.073	6.097.192	9.370.265	3.318.624	3.441.144	6.759.768

/v/ Ostali prihodi od ulaganja

O P I S	2010.			2009.		
	Život	Neživot	Ukupno	Život	Neživot	Ukupno
	HRK	HRK	HRK	HRK	HRK	HRK
Prihodi od naplaćenih zajmova, vrijednosno umanjenih u ranijim godinama	0	6.142.815	6.142.815	0	13.268.845	13.268.845
Kamate na sredstva po viđenju	15.509	57.195	72.704	29.506	100.751	130.257
Ostali prihodi	(7.805.131)	(7.695.521)	(15.500.652)	24.875	3.643.400	3.668.275
UKUPNO	(7.789.622)	(1.495.511)	(9.285.133)	54.381	17.012.996	17.067.377

Ostali prihodi

OPIS	31.12.2010.			31.12.2009.		
	Život	Neživot	Ukupno	Život	Neživot	Ukupno
	HRK	HRK	HRK	HRK	HRK	HRK
Prihodi od provizija i naknada	90.042	26.977.757	27.067.799	25.482	29.708.596	29.734.078
Ostali osigurateljno-tehnički prihodi, neto od reosiguranja	726.683	35.587.581	36.314.264	906.756	28.417.327	29.324.083
Ostali prihodi	1.783.815	40.157.931	41.941.746	161.856	36.375.136	36.536.992
Ukupno ostali prihodi	2.600.540	102.723.269	105.323.809	1.094.094	94.501.059	95.595.153

/i/ Prihodi od provizija i naknada

Prihodi od provizija i naknada u iznosu od 27.067.799 kuna (2009. godine u iznosu od 29.734.078 kuna) odnose se na provizije od reosiguravajućih društava po ugovorima o reosiguranju.

/ii/ Ostali osigurateljno-tehnički prihodi, neto od reosiguranja

O P I S	2010.			2009.		
	Život	Neživot	Ukupno	Život	Neživot	Ukupno
	HRK	HRK	HRK	HRK	HRK	HRK
Prihodi od garancijskog fonda	0	25.683.496	25.683.496	0	26.039.644	26.039.644
Prihodi od međunarodnih šteta	0	3.354.637	3.354.637	0	2.957.088	2.957.088
Prihodi od kamate na premiju	55.962	3.068.740	3.124.702	56.853	3.078.433	3.135.286
Prihodi od naknada za granična osiguranja	0	550.111	550.111	0	574.600	574.600
Prihodi od regresnih potraživanja	0	(5.077.527)	(5.077.527)	0	(12.933.130)	(12.933.130)
Ostali prihodi	670.721	8.008.124	8.678.845	849.903	8.700.692	9.550.595
UKUPNO	726.683	35.587.581	36.314.264	906.756	28.417.327	29.324.083

/iii/ ostali prihodi

O P I S	2010.			2009.		
	Život	Neživot	Ukupno	Život	Neživot	Ukupno
	HRK	HRK	HRK	HRK	HRK	HRK
Prihodi od uslužnih procjena	2.800	10.438.579	10.441.379	2.800	11.265.851	11.268.651
Prihodi od stanica za tehnički pregled vozila	0	13.436.801	13.436.801	0	8.693.719	8.693.719
Prihodi od naplaćenih šteta od osiguranja	0	2.944.539	2.944.539	0	2.846.952	2.846.952
Prihodi od ukidanja pričuva	861.390	4.510.982	5.372.372	0	2.621.309	2.621.309
Prihodi od subvencija i refundacija	0	96.817	96.817	0	2.471.726	2.471.726
Prihodi od prodaje materijalne imovine	0	77.585	77.585	0	1.599.679	1.599.679
Ostali prihodi	919.625	8.652.628	9.572.253	159.056	6.875.900	7.034.956
UKUPNO	1.783.815	40.157.931	41.941.746	161.856	36.375.136	36.536.992

UKUPNI RASHODI

O P I S	2010.			2009.		
	Život	Neživot	Ukupno	Život	Neživot	Ukupno
	HRK	HRK	HRK	HRK	HRK	HRK
Izdaci za osigurane slučajeve, neto	199.197.507	1.284.918.043	1.484.115.550	179.367.288	1.483.965.678	1.663.332.965
Promjena ostalih tehničkih pričuva, neto od reosiguranja	134.687.632	357.000	135.044.632	138.786.966	200.000	138.986.966
Promjena tehničkih pričuva životnih osiguranja kada ugovaratelj snosi rizik	(1.918.336)	0	(1.918.336)	6.412.230	0	6.412.230
Poslovni rashodi (izdaci za obavljanje djelatnosti), neto	101.857.960	858.143.647	960.001.607	121.383.509	945.758.909	1.067.142.418
Troškovi ulaganja	32.118.777	148.162.655	180.281.433	17.368.534	138.553.746	155.922.280
Ostali tehnički troškovi, neto od reosiguranja	305.749	73.616.433	73.922.182	2.801.772	101.603.319	104.405.091
Ostali troškovi, uključujući vrijednosna usklađenja	0	301.638	301.638	0	740.527	740.527
UKUPNO	466.249.289	2.365.499.416	2.831.748.705	466.120.299	2.670.822.179	3.136.942.477

Izdaci za osigurane slučajeve neto

O P I S	2010.			2009.		
	Život	Neživot	Ukupno	Život	Neživot	Ukupno
	HRK	HRK	HRK	HRK	HRK	HRK
Likvidirane štete						
Bruto iznos	199.840.892	1.520.388.419	1.720.229.311	176.715.830	1.824.235.795	2.000.951.625
Udio suosiguratelja	0	1.219.114	1.219.114	0	405.427	405.427
Udio reosiguratelja	0	(217.419.972)	(217.419.972)	0	(269.635.052)	(269.635.051)
Ukupno	199.840.892	1.304.187.561	1.504.028.453	176.715.830	1.555.006.170	1.731.722.001
Promjena pričuva za štete						
Bruto iznos	(643.385)	(23.299.047)	(23.942.432)	2.651.458	(79.182.121)	(76.530.663)
Udio reosiguratelja	0	4.029.529	4.029.529	0	8.141.628	8.141.628
Ukupno	(643.385)	(19.269.518)	(19.912.903)	2.651.458	(71.040.493)	(68.389.035)
UKUPNO	199.197.507	1.284.918.043	1.484.115.550	179.367.288	1.483.965.677	1.663.332.965

Promjena ostalih tehničkih pričuva, neto od reosiguranja

O P I S	2010.			2009.		
	Život	Neživot	Ukupno	Život	Neživot	Ukupno
	HRK	HRK	HRK	HRK	HRK	HRK
Promjena matematičke pričuve osiguranja						
Bruto iznos	134.686.050	0	134.686.050	138.784.048	0	138.784.048
Udio reosiguratelja	1.582	0	1.582	2.918	0	2.918
Ukupno	134.687.632	0	134.687.632	138.786.966	0	138.786.966
Promjena ostalih tehničkih pričuva, neto od reosiguranja						
Bruto iznos	0	357.000	357.000	0	200.000	200.000
Ukupno	0	357.000	357.000	0	200.000	200.000
UKUPNO	134.687.632	357.000	135.044.632	138.786.966	200.000	138.986.966

Promjena tehničkih pričuva životnih osiguranja kada ugovaratelj snosi rizik

O P I S	2010.			2009.		
	Život	Neživot	Ukupno	Život	Neživot	Ukupno
	HRK	HRK	HRK	HRK	HRK	HRK
Promjena tehničkih pričuva životnih osiguranja kada ugovaratelj snosi rizik	(1.918.336)	0	(1.918.336)	6.412.230	0	6.412.230
UKUPNO	(1.918.336)	0	(1.918.336)	6.412.230	0	6.412.230

Poslovni rashodi (izdaci za obavljanje djelatnosti), neto

O P I S	Život	Neživot	Ukupno	Život	Neživot	Ukupno
	HRK	HRK	HRK	HRK	HRK	HRK
Troškovi pribave						
Provizija	22.252.469	135.772.794	158.025.263	30.794.419	143.959.950	174.754.369
Ostali troškovi pribave	11.846.134	103.115.219	114.961.353	16.685.816	137.649.341	154.335.157
Ukupno	34.098.603	238.888.013	272.986.616	47.480.235	281.609.291	329.089.526
Troškovi uprave (administrativni troškovi)						
Amortizacija materijalne imovine	1.820.948	46.842.535	48.663.483	2.296.569	44.972.091	47.268.660
Plaće, porezi i doprinosi iz i na plaće	40.086.374	331.205.132	371.291.506	44.605.032	369.361.213	413.966.245
Ostali troškovi uprave	25.852.035	241.207.967	267.060.002	27.001.673	249.816.314	276.817.987
Ukupno	67.759.357	619.255.634	687.014.991	73.903.274	664.149.618	738.052.892
UKUPNO	101.857.960	858.143.647	960.001.607	121.383.509	945.758.909	1.067.142.418

/i-1/ Provizija

O P I S	2010.			2009.		
	Život	Neživot	Ukupno	Život	Neživot	Ukupno
	HRK	HRK	HRK	HRK	HRK	HRK
Troškovi provizija po kreditnim karticama i pos uređajima	633.426	10.594.837	11.228.263	828.404	11.346.737	12.175.141
Troškovi provizija povjerenika	2.519.761	9.942.183	12.461.944	3.618.102	10.836.826	14.454.928
Troškovi provizija zaposlenicima	6.076.349	37.039.745	43.116.094	7.841.801	33.353.046	41.194.847
Troškovi provizije banaka, agencija i špeditera	12.917.181	61.894.680	74.811.861	18.395.674	71.739.822	90.135.496
Troškovi provizija stanica za tehnički pregled vozila	0	5.289.102	5.289.102	0	7.604.399	7.604.399
Ostali troškovi provizija	105.752	11.012.247	11.117.999	110.438	9.079.120	9.189.558
UKUPNO	22.252.469	135.772.794	158.025.263	30.794.419	143.959.950	174.754.369

/i-2/ Ostali troškovi pribave

O P I S	2010.			2009.		
	Život	Neživot	Ukupno	Život	Neživot	Ukupno
	HRK	HRK	HRK	HRK	HRK	HRK
Troškovi promidžbe	10.793.680	94.068.966	104.862.646	16.134.532	134.308.786	150.443.318
Troškovi izdavanja polica	108.973	2.230.755	2.339.728	136.597	2.483.127	2.619.724
Ostali neposredni troškovi pribave	943.481	6.815.498	7.758.979	414.687	857.428	1.272.115
UKUPNO	11.846.134	103.115.219	114.961.353	16.685.816	137.649.341	154.335.157

/ii-1/ Amortizacija

O P I S	2010.			2009.		
	Život	Neživot	Ukupno	Život	Neživot	Ukupno
	HRK	HRK	HRK	HRK	HRK	HRK
Amortizacija nematerijalne imovine	249.571	2.076.350	2.325.921	0	3.783.160	3.783.160
Amortizacija materijalne imovine	1.571.377	44.766.185	46.337.562	2.296.569	41.188.931	43.485.500
UKUPNO	1.820.948	46.842.535	48.663.483	2.296.569	44.972.091	47.268.660

/ii-2/ Plaće, porezi i doprinosi iz i na plaće

O P I S	2010.			2009.		
	Život	Neživot	Ukupno	Život	Neživot	Ukupno
	HRK	HRK	HRK	HRK	HRK	HRK
Neto plaće i naknade	22.486.407	186.322.135	208.808.542	24.935.374	205.507.883	230.443.257
Porezi i doprinosi iz plaća	11.798.720	96.648.130	108.446.850	13.226.273	110.036.039	123.262.312
Doprinosi na plaće	5.801.247	48.234.867	54.036.114	6.443.385	53.817.291	60.260.676
UKUPNO	40.086.374	331.205.132	371.291.506	44.605.032	369.361.213	413.966.245

/ii-3/ Ostali troškovi uprave

O P I S	2010.			2009.		
	Život	Neživot	Ukupno	Život	Neživot	Ukupno
	HRK	HRK	HRK	HRK	HRK	HRK
Utrošeni materijal	1.235.279	11.602.864	12.838.143	1.355.377	11.805.136	13.160.513
Energija	1.261.253	11.020.012	12.281.265	1.167.769	9.913.612	11.081.381
Prijevozne, poštanske i telekomunikacijske usluge	2.774.324	22.947.837	25.722.161	2.834.445	25.141.660	27.976.105
Usluge održavanja	2.265.010	19.397.614	21.662.624	1.740.214	17.169.487	18.909.701
Usluge najma	1.831.400	20.330.298	22.161.698	1.682.059	20.016.475	21.698.534
Komunalne usluge	353.188	2.385.476	2.738.664	354.127	2.290.163	2.644.290
Intelektualne usluge	1.036.369	9.770.471	10.806.840	3.196.225	23.736.181	26.932.406
Ostale usluge	1.170.207	10.218.085	11.388.292	1.197.519	9.562.631	10.760.150
Rezerviranja za otpremnine i jubilarne nagrade	0	4.752.414	4.752.414	43.720	830.691	874.411
Rezerviranja za sudske sporove	0	1.949.119	1.949.119	0	1.587.899	1.587.899
Dnevnice za službena putovanja i putni troškovi	229.262	1.754.898	1.984.160	303.545	2.053.485	2.357.030
Nadoknade troškova zaposlenima, darovi i potpore	1.580.845	12.684.818	14.265.663	1.812.889	14.298.853	16.111.742
Izdaci za reprezentaciju	458.537	4.920.653	5.379.190	1.185.193	5.588.016	6.773.209
Premije osiguranja	1.255.768	11.665.587	12.921.355	1.263.477	12.611.935	13.875.412
Bankarske usluge i naknade	137.961	1.517.391	1.655.352	156.180	1.491.950	1.648.130
Doprinosi, članarine i slična davanja	647.265	9.226.547	9.873.812	1.134.062	13.115.391	14.249.453
Porezi koji ne ovise o dohotku i takse	14.816	407.914	422.730	10.233	426.537	436.770
Neamortizirana vrijednost rashodovane materijalne imovine	835	109.773	110.608	9.129	162.672	171.801
Umanjenje vrijednosti materijalne imovine za obavljanje djelatnosti	0	0	0	0	3.219.100	3.219.100
Otpis zaliha i sitnog inventara	49.976	1.295.269	1.345.245	69.603	1.051.679	1.121.282
Ostala materijalna prava zaposlenih (regresi, otpremnine i jubilarne nagrade)	8.839.851	68.709.275	77.549.126	6.763.752	58.562.658	65.326.410
Troškovi stručnog obrazovanja i stručne literature	267.895	3.279.711	3.547.606	290.020	4.449.553	4.739.573
Troškovi po uslužnoj likvidaciji šteta	0	4.823.384	4.823.384	0	4.976.956	4.976.956
Ostali troškovi poslovanja	441.994	6.438.557	6.880.551	432.135	5.753.594	6.185.729
UKUPNO	25.852.035	241.207.967	267.060.002	27.001.673	249.816.314	276.817.987

Troškovi ulaganja

OPIS	31.12.2010.			31.12.2009.		
	Život	Neživot	Ukupno	Život	Neživot	Ukupno
	HRK	HRK	HRK	HRK	HRK	HRK
Amortizacija (građevinski objekti koje ne služe društvu za obavljanje djelatnosti)	0	0	0	0	24.575	24.575
Kamate	0	95	95	6	227.122	227.128
Umanjenje vrijednosti ulaganja	16.717.358	30.842.643	47.560.001	0	73.479.744	73.479.744
Gubici ostvareni pri prodaji (realizaciji) ulaganja	13.739.085	38.910.657	52.649.742	12.209.610	6.950.062	19.159.672
Usklađivanje financijske imovine po fer vrijednosti kroz RDG	726.384	111.231	837.615	1.221.836	287.350	1.509.186
Neto negativne tečajne razlike	0	0	0	3.326.062	392.209	3.718.271
Ostali troškovi ulaganja	935.950	78.298.029	79.233.979	611.019	57.192.682	57.803.701
UKUPNO	32.118.777	148.162.655	180.281.432	17.368.533	138.553.744	155.922.277

/i/ Umanjenje vrijednosti ulaganja

OPIS	31.12.2010.			31.12.2009.		
	Život	Neživot	Ukupno	Život	Neživot	Ukupno
	HRK	HRK	HRK	HRK	HRK	HRK
Gubici od umanjena financijske imovine	16.717.358	30.842.643	47.560.001	0	73.479.744	73.479.744
UKUPNO	16.717.358	30.842.643	47.560.001	0	73.479.744	73.479.744

/ii/ Gubici ostvareni pri prodaji (realizaciji) ulaganja

OPIS	31.12.2010.			31.12.2009.		
	Život	Neživot	Ukupno	Život	Neživot	Ukupno
	HRK	HRK	HRK	HRK	HRK	HRK
Ulaganja raspoloživa za prodaju	13.732.873	38.910.657	52.643.530	12.190.066	6.949.890	19.139.956
Ulaganja po fer vrijednosti kroz RDG	2.174	0	2.174	0	172	172
Ulaganja koja se drže do dospijeca	4.038	0	4.038	19.544	0	19.544
Ostala ulaganja	0	0	0	0	0	0
UKUPNO	13.739.085	38.910.657	52.649.742	12.209.610	6.950.062	19.159.672

/iii/ Ostali troškovi ulaganja

OPIS	31.12.2010.			31.12.2009.		
	Život	Neživot	Ukupno	Život	Neživot	Ukupno
	HRK	HRK	HRK	HRK	HRK	HRK
Umanjenje vrijednosti danih zajmova	0	28.291.289	28.291.289	0	36.869.977	36.869.977
Umanjenje vrijednosti potraživanja za kamate na dane zajmove	0	10.595.694	10.595.694	0	4.047.851	4.047.851
Gubici od promjene fer vrijednosti nekretnina	0	32.982.718	32.982.718	0	9.005.279	9.005.279
Naknade za troškove platnog prometa	442.905	3.498.915	3.941.820	490.933	2.904.766	3.395.699
Negativne tečajne razlike sa osnova potraživanja i obveza	862	587.616	588.478	0	966.865	966.865
Sadašnja vrijednost prodane i rashodovane imovine	0	3.881	3.881	0	108.599	108.599
Troškovi osnivanja novih podružnica	0	850.993	850.993	0	88.620	88.620
Ostala umanjena vrijednosti	0	138.829	138.829	0	2.438.361	2.438.361
Ostali troškovi ulaganja	492.183	1.348.094	1.840.277	120.086	762.366	882.452
UKUPNO	935.950	78.298.029	79.233.979	611.019	57.192.684	57.803.703

Ostali troškovi

/i/ Ostali tehnički troškovi osiguranja, neto od reosiguranja

OPIS	31.12.2010.			31.12.2009.		
	Život	Neživot	Ukupno	Život	Neživot	Ukupno
	HRK	HRK	HRK	HRK	HRK	HRK
Doprinosi za zdravstveno osiguranje iz premije autoodgovornosti	0	47.913.182	47.913.182	0	57.175.907	57.175.907
Naknada za garancijski fond	0	8.723.755	8.723.755	0	26.130.658	26.130.658
Naknada za vatrogasni doprinos	0	8.320.098	8.320.098	0	7.002.380	7.002.380
Naknada Hrvatskom uredu za osiguranje	0	2.087.606	2.087.606	0	3.050.982	3.050.982
Naknada Hrvatskoj agenciji za nadzor financijskih institucija	147.081	1.270.412	1.417.493	213.846	1.607.431	1.821.277
Ostali osiguravateljno-tehnički troškovi	153.004	3.647.161	3.800.165	144.512	5.975.740	6.120.252
Ostali troškovi	4.424	1.654.219	1.658.643	2.443.414	660.221	3.103.635
UKUPNO	304.509	73.616.433	73.920.942	2.801.772	101.603.319	104.405.091

Porez na dobit

Porez na dobit obračunat je po stopi od 20% (2009. godine 20%) sukladno zakonskim propisima na osnovicu koju čini razlika ostvarenih prihoda nad rashodima obračunskog razdoblja za koje se porezna osnovica utvrđuje.

POZICIJA	POREZNA BILANCA
	2010.
UKUPNI PRIHODI	3.233.947.089
UKUPNI RASHODI	3.177.176.104
DOBIT	56.770.986
Amortizacija	14.407
70% troškova reprezentacije	3.765.433
30% troškova za osobni prijevoz	2.640.753
Troškovi kazni za prekršaje i prijestupe	2.490
Rashodi od nerealiziranih gubitaka	16.104.297
Vrijednosno usklađivanje i otpis potraživanja	15.485.909
Vrijednosno usklađivanje financijske imovine	50.919.570
Povećanje porezne osnovice za sve druge rashode i ostala povećanja	2.673.932
Povećanje dobiti za ostale prihode, te porezni gubitak za koji je prestalo pravo korištenja	7.413.325
UKUPNA POVEĆANJA DOBITI	99.020.116
Prihodi od dividendi i udjela u dobiti	31.723.120
Ostali rashodi ranijih razdoblja	20.416.048
Smanjenje dobiti za ostale prihode	4.540.010
Državna potpora za obrazovanje i izobrazbu	1.820.723
UKUPNA SMANJENJA DOBITI	58.499.901
Dobit nakon povećanja i smanjenja	97.291.200
Porezna osnovica	97.291.200
Porezna stopa	20,00%
Porezna obveza	19.458.240
Uplaćeni predujmovi	23.355.484
Razlika za povrat	3.897.244

Razlika u iznosu od 6.291.141 kunu nastalu između porezne obveze iskazane u PD obrascu u iznosu 19.458.240 kuna i porezne obveze u Izvještaju o sveobuhvatnoj dobiti u iznosu 13.167.099 kuna objašnjena je u bilješki 14. uz financijske izvještaje.

Zarada po dionici

OPIS	2010.	2009.
	HRK	HRK
Neto dobit razdoblja	43.603.886	69.690.466
Manje: dividende povlaštenih dionica	-980.000	-980.000
Neto dobit razdoblja po redovnoj dionici	42.623.886	68.710.466
Ponderirani prosjek redovnih dionica osim vlastitih	307.598	307.598
Zarada po dionici	138,58	223,38

BILJEŠKE UZ IZVJEŠTAJ O FINACIJSKOM POLOŽAJU (Bilanca)

Nematerijalna imovina

OPIS	Izdaci za istraživanja i razvoj	Ostala nematerijalna imovina	Nematerijalna imovina u pripremi	Ukupno
	HRK	HRK	HRK	HRK
Nabavna vrijednost				
Stanje 1. Siječnja 2009. godine	12.978.802	54.982.345	684.833	68.645.980
Povećanje	1.322.160	1.967.733	235.725	3.525.618
Rashodovanje	(4.506)	(434.014)	0	(438.520)
Stanje 31. prosinca 2009. godine	14.296.456	56.516.064	920.558	71.733.078
Povećanje	236.994	1.061.124	5.383.082	6.681.201
Rashodovanje	(15.775)	(1.318.004)	(24.095)	(1.357.873)
Stanje 31. prosinca 2010. godine	14.517.675	56.259.185	6.279.545	77.056.405
Ispravak vrijednosti				
Stanje 1. siječnja 2009. godine	9.504.365	51.759.975	0	61.264.340
Amortizacija tijekom 2009. godine	1.171.152	2.612.007	0	3.783.159
Rashodovanje	(4.506)	(434.014)	0	(438.520)
Stanje 31. prosinca 2009. godine	10.671.011	53.937.968	0	64.608.979
Amortizacija tijekom 2010. godine	1.308.885	1.017.037	0	2.325.921
Rashodovanje	(15.775)	(1.318.004)	0	(1.333.778)
Stanje 31. prosinca 2010. godine	11.964.121	53.637.001	0	65.601.122
Sadašnja vrijednost				
1. siječnja 2009. godine	3.474.437	3.222.370	684.833	7.381.640
31. prosinca 2009. godine	3.625.445	2.578.096	920.558	7.124.099
31. prosinca 2010. godine	2.553.554	2.622.184	6.279.545	11.455.283

Materijalna imovina

/i/ Zemljišta i građevinski objekti koji služi za provođenje djelatnosti

OPIS	Zemljište	Građevinski objekti	Imovina u pripremi	Dani predujmovi	Ukupno
	HRK	HRK	HRK	HRK	HRK
NABAVNA VRIJEDNOST					
Stanje 1. siječnja 2009.	31.463.919	875.769.924	19.325.523	1.551.044	928.110.410
Revalorizacijska rezerva	151.858.841	265.917.186	0	0	417.776.027
Revalorizacija (smanjenje vrijednosti kroz RDG)	(815.760)	(2.403.340)	0	0	(3.219.100)
Novonabavljena imovina	0	2.812.336	15.322.504	10.093.338	28.228.178
Donos sa pripreme	105.196	9.904.487	(10.009.683)	0	0
Prijenos sa / na	47.551.021	(47.522.933)	(28.088)	0	0
Donos sa tehničkih pričuva	1.231.682	95.866.152	0	0	97.097.834
Prijenos na tehničke pričuve	(1.596)	(4.556.158)	(7.811.656)	(7.671.763)	(20.041.173)
Rashod	0	(181.650)	0	0	(181.650)
Stanje 31. prosinca 2009. godine	231.393.302	1.195.606.004	16.798.600	3.972.619	1.447.770.525
Novonabavljena imovina	0	0	19.582.186	12.329.975	31.912.161
Donos sa pripreme	0	16.305.885	(26.702.651)	(15.225.181)	(25.621.947)
Prijenos sa / na	0	(255.297)	0	0	(255.297)
Donos sa tehničkih pričuva	0	6.766.874	0	0	6.766.874
Prijenos na tehničke pričuve	(1.488.353)	(7.881.944)	0	0	(9.370.297)
Rashod	0	(1.220)	0	0	(1.220)
Stanje 31. prosinca 2010. godine	229.904.949	1.210.540.303	9.678.135	1.077.413	1.451.200.799
ISPRAVAK VRIJEDNOSTI					
Stanje 1. siječnja 2009.	0	167.345.905	0	0	167.345.905
Amortizacija iz revalorizacije	0	6.391.045	0	0	6.391.045
Amortizacija tijekom 2009. godine	0	24.158.894	0	0	24.158.894
Donos sa tehničkih pričuva	0	15.866.415	0	0	15.866.415
Prijenos na tehničke pričuve	0	(1.001.098)	0	0	(1.001.098)
Rashod	0	(73.050)	0	0	(73.050)
Stanje 31. prosinca 2009. godine	0	212.688.111	0	0	212.688.111
Amortizacija iz revalorizacije	0	6.682.980	0	0	6.682.980
Amortizacija tijekom 2010. godine	0	24.685.479	0	0	24.685.479
Prijenos sa / na	0	(112.900)	0	0	(112.900)
Prijenos na tehničke pričuve	0	(1.732.354)	0	0	(1.732.354)
Rashod	0	(1.220)	0	0	(1.220)
Stanje 31. prosinca 2010. godine	0	242.210.096	0	0	242.210.096
SADAŠNJA VRIJEDNOST					
Stanje 1. siječnja 2009. godine	31.463.919	708.424.019	19.325.523	1.551.044	760.764.505
Stanje 31. prosinca 2009. godine	231.393.303	982.917.893	16.798.600	3.972.619	1.235.082.415
Stanje 31. prosinca 2010. godine	229.904.949	968.330.207	9.678.135	1.077.413	1.208.990.704

/ii/ Ostala materijalna imovina

OPIS	Ostala materijalna imovina	Imovina u pripremi	Dani predujmovi	Zalihe	Ukupno
	HRK	HRK	HRK	HRK	HRK
	NABAVNA VRIJEDNOST				
Stanje 1. siječnja 2009. godine	1.141.144	77.226	0	8.638.309	9.856.679
Povećanje	1.744.985	0	4.270	7.914.280	9.663.535
Prijenos sa / na	77.226	(77.226)	(4.270)	(8.259.580)	(8.263.850)
Rashodovanje	(96.839)	0	0	0	(96.839)
Stanje 31. prosinca 2009. godine	2.866.516	0	0	8.293.009	11.159.525
Povećanje	393.016			1.668.935	2.086.017
Stanje 31. prosinca 2010. godine	3.259.532	0	0	9.961.944	13.221.476
ISPRAVAK VRIJEDNOSTI					
Stanje 1. siječnja 2009. godine	157.161	0	0	7.041.228	7.198.389
Ispravak početnog stanja Amortizacija tijekom 2009. godine	81.779	0	0	0	81.779
	0	0	0	1.117.501	1.117.501
Rashodovanje	(63.747)	0	0	(1.502.928)	(1.566.675)
Stanje 31. prosinca 2009. godine	175.193	0	0	6.655.801	6.830.994
Amortizacija tijekom 2010. godine	48.449			610.624	659.074
Stanje 31. prosinca 2010. godine	223.642	0	0	7.266.425	7.490.068
SADAŠNJA VRIJEDNOST					
1. siječnja 2009. godine	983.983	77.226	0	1.597.081	2.658.290
31. prosinca 2009. godine	2.667.257	0	0	1.637.208	4.328.531
31. prosinca 2010. godine	3.035.890	0	0	2.695.519	5.731.409

Ulaganja

OPIS	31.12.2010.			31.12.2009.		
	Život	Neživot	Ukupno	Život	Neživot	Ukupno
	HRK	HRK	HRK	HRK	HRK	HRK
Ulaganja u zemljišta i građevinske objekte koji nisu za djelatnost	0	677.014.955	677.014.955	0	653.700.604	653.700.604
Ulaganja u podružnice, pridružena društva i zajednička ulaganja	0	436.930.913	436.930.913	0	451.134.832	451.134.832
Ostala financijska ulaganja	1.940.695.774	2.190.109.441	4.130.805.215	1.805.338.358	2.064.644.465	3.869.982.823
UKUPNO	1.940.695.774	3.304.055.309	5.244.751.083	1.805.338.358	3.169.479.901	4.974.818.259

Ulaganja u zemljište i građevinske objekte koji ne služe za provođenje djelatnosti

OPIS	Ulaganja
	HRK
Stanje 1. siječnja 2009. godine	556.661.965
Prijenos na zemljište i građevinske objekte za provođenje djelatnosti	(81.231.419)
Donos sa zemljišta i građevinskih objekata za provođenje djelatnosti	19.040.075
Povećanje fer vrijednosti priznato u korist računa dobiti i gubitka	137.492.185
Smanjenje fer vrijednosti na teret računa dobiti i gubitka	(9.005.277)
Novonabavljeno u tijeku godine	30.997.785
Prodano u tijeku godine	(254.710)
Stanje 31. prosinca 2009. godine	653.700.604
Ispravak poč.stanja	(3.835.779)
Prijenos na zemljište i građevinske objekte za provođenje djelatnosti	(2.463.211)
Donos sa zemljišta i građevinskih objekata za provođenje djelatnosti	5.922.473
Povećanje fer vrijednosti priznato u korist računa dobiti i gubitka	5.137.070
Smanjenje fer vrijednosti na teret računa dobiti i gubitka	(32.160.098)
Novonabavljeno u tijeku godine	55.785.202
Imovina koja ne služi za obavljanje djelatnosti u pripremi	11.801.447
Prodano u tijeku godine	(16.872.752)
Stanje 31. prosinca 2010. godine	677.014.955

Ulaganja u podružnice, pridružena društva i sudjelovanje u zajedničkim ulaganjima

O P I S	31.12.2010.			31.12.2009.		
	Život	Neživot	Ukupno	Život	Neživot	Ukupno
	HRK	HRK	HRK	HRK	HRK	HRK
Dionice i udjeli u podružnicama	0	428.221.614	428.221.614	0	442.425.532	442.425.532
Dionice i udjeli u pridruženim društvima	0	8.709.300	8.709.300	0	8.709.300	8.709.300
UKUPNO	0	436.930.914	436.930.914	0	451.134.832	451.134.832

/i/ Dionice i udjeli u podružnicama

OPIS			31.12.2010.				31.12.2009.			
	Djelatnost	Država	Postotak	Bruto iznos	Umanjenje	Neto iznos	Postotak	Bruto iznos	Umanjenje	Neto iznos
			vlasništva	ulaganja	vrijednosti	ulaganja	vlasništva	ulaganja	vrijednosti	ulaganja
			%	HRK	HRK	HRK	%	HRK	HRK	HRK
Croatia Lloyd d.d., Zagreb	Reosiguranje	Hrvatska	94,64	109.839.200	0	109.839.200	94,64	109.839.200	0	109.839.200
Croatia Leasing d.o.o., Zagreb	Leasing	Hrvatska	100,00	90.000.000	(68.494.991)	21.505.009	100	90.000.000	(52.390.694)	37.609.306
Croatia-Tehnički pregledi d.o.o., Zagreb	Tehn. pregl.	Hrvatska	100,00	71.767.400	0	71.767.400	100	71.767.400	0	71.767.400
Herz d.d., Požega	Tehn. pregl.	Hrvatska	100,00	30.000.165	0	30.000.165	100	30.000.165	0	30.000.165
Croatia osiguranje, mirovinsko društvo d.o.o., Zageb	Upr.mir. fondom	Hrvatska	100,00	30.000.000	(19.202.972)	10.797.028	100	30.000.000	(19.202.972)	10.797.028
Croatia zdravstveno osiguranje d.d., Zagreb	Osiguranje	Hrvatska	66,19	29.363.000	0	29.363.000	100	29.363.000	0	29.363.000
PBZ Croatia osiguranje d.d., Zagreb	Upr.mir. fondom	Hrvatska	50,00	28.000.000	0	28.000.000	50	28.000.000	0	28.000.000
Milenijum osiguranje a.d., Beograd, Srbija	Osiguranje	Srbija	99,78	42.582.894	0	42.582.894	99,78	41.579.948	0	41.579.948
Croatia Sigurimi sh.a., Priština, Kosovo	Osiguranje	Kosovo	100,00	22.155.519	0	22.155.519	100	21.918.597	0	21.918.597
Croatia osiguranje d.d., Ljubuški, Bosna i Hercegovina	Osiguranje	BiH	52,05	15.759.442	0	15.759.442	52,05	15.590.918	0	15.590.918
Croatia osiguranje - život a.d, društvo za osiguranje života, Skopje, Makedonija	Osiguranje	Makedonija	92,50	22.005.933	0	22.005.933	92,5	21.770.611	0	21.770.611
Croatia osiguranje - neživot a.d., društvo za osiguranje neživota, Skopje, Makedonija	Osiguranje	Makedonija	100,00	24.001.812	0	24.001.812	100	23.745.147	0	23.745.147
Zagos d.o.o. u likvidaciji, Zabok	Zastupanje u osig.	Hrvatska	100,00	429.012	0	429.012	100	429.012	0	429.012
Slavonijatrans-Tehn. pregledi d.o.o., Slavonski Brod	Tehn. pregl.	Hrvatska	76,00	15.200	0	15.200	76	15.200	0	15.200
UKUPNO				515.919.577	(87.697.963)	428.221.614		514.019.198	(71.593.666)	442.425.532

/ii/ Dionice i udjeli u pridruženim društvima

OPIS			31.12.2010.		31.12.2009.	
	Djelatnost	Država	Postotak vlasništva	Vrijednost ulaganja	Postotak vlasništva	Vrijednost ulaganja
			%	HRK	%	HRK
Autoprijevoz d.d., Otočac	transport	Hrvatska	32,78%	4.449.600	32,78%	4.449.600
Brioni d.d., Pula	trgovina	Hrvatska	25,57%	4.259.700	25,57%	4.259.700
UKUPNO			-	8.709.300	-	8.709.300

Ostala financijska ulaganja

O P I S	31.12.2010.			31.12.2009.		
	Život	Neživot	Ukupno	Život	Neživot	Ukupno
	HRK	HRK	HRK	HRK	HRK	HRK
Ulaganja koja se drže do dospijeca	1.181.787.762	690.876.535	1.872.664.297	1.028.043.103	562.100.041	1.590.143.144
Ulaganja raspoloživa za prodaju	115.155.931	293.450.483	408.606.414	136.306.623	273.153.730	409.460.353
Ulaganja po fer vrijednosti kroz RDG	180.044.883	140.184.464	320.229.347	124.377.947	155.321.781	279.699.728
Depoziti, zajmovi i potraživanja	463.707.198	1.065.597.959	1.529.305.157	516.610.685	1.074.068.913	1.590.679.598
UKUPNO	1.940.695.773	2.190.109.441	4.130.805.215	1.805.338.358	2.064.644.465	3.869.982.823

/i/ Ulaganja koja se drže do dospijeca

O P I S	31.12.2010.			31.12.2009.		
	Život	Neživot	Ukupno	Život	Neživot	Ukupno
	HRK	HRK	HRK	HRK	HRK	HRK
Dužnički vrijednosni papiri i drugi VP sa fiksnim prihodom						
Državne obveznice	1.013.662.835	485.732.660	1.499.395.495	836.618.821	408.871.530	1.245.490.351
Korporativne obveznice	60.463.734	131.319.574	191.783.308	45.740.742	102.260.122	148.000.864
Obveznice lokalne uprave	4.717.610	0	4.717.610	5.241.157	0	5.241.157
Ukupno	1.078.844.179	617.052.234	1.695.896.413	887.600.720	511.131.652	1.398.732.372
Trezorski zapisi	63.336.140	53.559.549	116.895.689	96.231.978	0	96.231.978
Komercijalni zapisi	39.607.443	20.264.753	59.872.196	44.210.405	50.968.389	95.178.794
UKUPNO	1.181.787.762	690.876.535	1.872.664.297	1.028.043.103	562.100.041	1.590.143.144

/i-1/ Struktura ulaganja u obveznice prikazana je, kako slijedi:

Izdavatelj	Oznaka	Kamatna stopa	Dospijeće	31.12.2010.			31.12.2009.				
				Život	Neživot	Ukupno	Ukupno u stranoj valuti	Život	Neživot	Ukupno	Ukupno u stranoj valuti
		%		HRK	HRK	HRK	EUR	HRK	HRK	HRK	EUR
Obveznice denominirane u kunama											
Atlantic grupa d.d., Zagreb	ATGR-0-11CA	5,75%	6.12.2011.	0	9.965.932	9.965.932	0	0	9.936.209	9.936.209	0
H1 TELEKOM d.d.	H1TE-O-139A	9,50%	2.9.2013	0	24.362.639	24.362.639	0	0	0	0	0
HEP d.d., Zagreb	HEP-0-13BA	5,00%	29.11.2013.	0	39.099.339	39.099.339	0	0	39.225.232	39.225.232	0
Ingra d.d., Zagreb	INGR-0-11CA	6,13%	6.12.2011.	0	14.963.108	14.963.108	0	0	14.924.393	14.924.393	0
Jadranka d.d., Mali Lošinj	JDRA-0-129A	6,48%	13.9.2012.	0	7.494.524	7.494.524	0	0	7.625.791	7.625.791	0
Ministarstvo financija RH	RHMF-0-203A	6,75%	5.3.2020	46.852.199	0	46.852.199	0	0	0	0	0
Ministarstvo financija RH	RHMF-O-17BA	6,25%	25.11.2017	24.753.105	69.419.416	94.172.521	0	0	0	0	0
Ministarstvo financija RH	RHMF-0-103A	6,75%	8.03.2010.	0	0	0	0	10.147.344	0	10.147.344	0
Ministarstvo financija RH	RHMF-0-137A	4,50%	11.7.2013.	0	1.889.684	1.889.684	0	0	1.864.641	1.864.641	0
Ministarstvo financija RH	RHMF-0-15CA	5,25%	15.12.2015.	44.000.000	0	44.000.000	0	44.099.958	0	44.099.958	0
Ministarstvo financija RH	RHMF-0-172A	4,75%	8.2.2017.	43.189.420	0	43.189.420	0	42.872.867	0	42.872.867	0
Nexe grupa, Našice	NEXE-0-116A	5,50%	14.6.2011.	0	19.990.907	19.990.907	0	0	20.019.482	20.019.482	0
Odašiljači i veze d.o.o., Zagreb	OIV-0-14B	7,25%	20.11.2014.	9.938.484	0	9.938.484	0	10.347.511	0	10.347.511	0
Podravka d.d., Koprivnica	PODR-0-115A	5,13%	17.5.2011.	24.936.273	0	24.936.273	0	25.197.714	0	25.197.714	0
Plodine d.d., Rijeka	PLOR-0-133A	9,00%	4.3.2013.	9.977.530	0	9.977.530	0	10.195.516	0	10.195.516	0
Obveznice RH, Brodogradilište Split	HRRHMF 099991	7,00%	31.08.2011.	0	155.756	155.756	0	0	305.346	305.346	0
Ukupno				203.647.011	187.341.305	390.988.316	0	142.860.910	93.901.094	236.762.004	0

NASTAVAK:

Izdavatelj	Oznaka	Kamatna stopa	Dospijeće	31.12.2010.			31.12.2009.				
				Život	Neživot	Ukupno	Ukupno u stranoj valuti	Život	Neživot	Ukupno	Ukupno u stranoj valuti
Obveznice denominirane u stranoj valuti											
Grad Rijeka	GRR1-0-167A	4,13%	18.7.2016.	4.717.610	0	4.717.610	638.795	5.241.157	0	5.241.157	725.000
HBOR d.d., Zagreb	XSO305384124	5,00%	14.6.2017.	54.884.422	0	54.884.422	7.431.704	52.124.841	0	52.124.841	9.000.000
Hrvatska pošta d.d. Metronet telekomunik. d.d.	HP00-O-127A4	9,00%	1.7.2012	15.611.448	0	15.611.448	2.113.891	0	0	0	0
Ministarstvo financija RH	MTEL-O-137A	12,00%	17.7.2013.	0	15.443.125	15.443.125	2.091.099	0	10.529.015	10.529.015	0
Ministarstvo financija RH	RHMF-0-203EO	6,50%	5.3.2020	104.930.746	14.763.293	119.694.040	16.207.344	0	0	0	0
Ministarstvo financija RH	XS0431967230	6,50%	5.1.2015	7.717.977	0	7.717.977	1.045.064	0	0	0	0
Ministarstvo financija RH	XS0126121507	6,75%	14.3.2011.	15.350.683	111.763.078	127.113.761	17.212.022	16.005.903	116.552.829	132.558.732	17.206.000
Ministarstvo financija RH	RHMF-0-125A	6,88%	23.5.2012.	256.659.794	124.440.992	381.100.785	51.603.501	256.226.195	124.948.404	381.174.599	51.309.000
Ministarstvo financija RH	RHMF-0-142A	5,50%	10.2.2014.	211.812.716	152.942.061	364.754.777	49.390.147	213.940.967	154.767.941	368.708.908	49.120.000
Ministarstvo financija RH	RHMF-0-157A	4,25%	14.7.2015.	65.790.160	10.358.379	76.148.539	10.311.003	65.964.372	10.432.369	76.396.741	29.565.000
Ministarstvo financija RH	RHMF-0-19BA	5,38%	29.11.2019.	137.721.613	0	137.721.613	18.648.394	135.236.375	0	135.236.375	18.600.000
Ukupno				875.197.169	429.710.928	1.304.908.097	176.692.963	744.739.810	417.230.558	1.161.970.368	175.525.000
UKUPNO				1.078.844.179	617.052.234	1.695.896.413	176.692.963	887.600.720	511.131.652	1.398.732.372	175.525.000

/i-2/ Struktura ulaganja u trezorske zapise prikazana je, kako slijedi:

Izdavatelj	Dospijeće	Kamatna stopa	Trošak stjecanja	31.12.2010.		
				Život	Neživot	Ukupno
				HRK	HRK	HRK
Ministarstvo financija RH	9.6.2011	3,30%	9.838.100	0	9.858.270	9.858.270
Ministarstvo financija RH	20.10.2011	4,16%	14.403.000	0	14.517.288	14.517.288
Ministarstvo financija RH	1.9.2011	4,20%	28.794.000	0	29.183.991	29.183.991
Ministarstvo financija RH	30.6.2011	3,55%	4.913.050	4.913.989	0	4.913.989
Ministarstvo financija RH	9.6.2011	3,30%	9.838.100	9.858.270	0	9.858.270
Ministarstvo financija RH	15.9.2011	4,20%	47.990.000	48.563.881	0	48.563.881
UKUPNO			115.776.250	63.336.140	53.559.549	116.895.689

/i-3/ Struktura ulaganja u komercijalne zapise prikazana je, kako slijedi:

Izdavatelj	Dospijeće	Kamatna stopa	Trošak stjecanja	31.12.2010.		
				Život	Neživot	Ukupno
				HRK	HRK	HRK
Dalekovod d.d.	30.8.2011	9,00%	6.882.300	7.079.321	0	7.079.321
Dalekovod d.d.	10.6.2011	8,70%	5.520.960	5.779.570	0	5.779.570
Ingra d.d.	12.5.2011	9,55%	4.305.456	4.559.241	0	4.559.241
Ingra d.d.	15.3.2011	9,50%	2.255.927	2.462.864	0	2.462.864
Institut IGH d.d.	14.6.2011	9,30%	2.648.200	0	2.835.585	2.835.585
Konstruktor-inženjering d.d.	4.3.2011	11,00%	6.544.413	0	7.249.716	7.249.716
M san grupa d.d.	20.5.2011	9,00%	4.588.200	4.834.312	0	4.834.312
Magma d.d.	21.1.2011	10,96%	6.761.025	0	7.455.228	7.455.228
Nexe grupa d.d.	25.4.2011	8,90%	5.328.440	5.748.349	0	5.748.349
Zagreb montaža d.d.	6.12.2011	10,90%	2.705.880	0	2.724.224	2.724.224
Žito d.o.o.	12.7.2011	9,50%	8.542.944	9.143.787	0	9.143.787
UKUPNO			56.083.744	39.607.443	20.264.753	59.872.196

/i-4/ Rokovi dospijeća dužničkih vrijednosnih papira i drugih vrijednosnih papira sa fiksnim prihodom su, kako slijedi:

OPIS	31.12.2010.			31.12.2009.		
	Život	Neživot	Ukupno	Život	Neživot	Ukupno
	HRK	HRK	HRK	HRK	HRK	HRK
Obveznice						
Do 1 godine	15.350.683	181.775.054	197.125.737	10.147.344	0	10.147.344
Od 1 do 5 godina	621.508.108	376.030.743	997.538.851	641.978.136	511.131.652	1.195.982.655
Preko 5 godina	412.331.505	88.900.320	501.231.825	235.475.240	0	192.602.373
Ukupno	1.049.190.296	646.706.117	1.695.896.413	887.600.720	511.131.652	1.398.732.372

NASTAVAK:

OPIS	31.12.2010.			31.12.2009.		
	Život	Neživot	Ukupno	Život	Neživot	Ukupno
	HRK	HRK	HRK	HRK	HRK	HRK
Trezorski zapisi						
Do 1 godine	63.336.140	53.559.549	116.895.689	96.231.978	0	96.231.978
Ukupno	63.336.140	53.559.549	116.895.689	96.231.978	0	96.231.978
Komercijalni zapisi						
Do 1 godine	39.607.443	20.264.753	59.872.196	44.210.405	50.968.389	95.178.794
Ukupno	39.607.443	20.264.753	59.872.196	44.210.405	50.968.389	95.178.794
UKUPNO	1.152.133.879	720.530.419	1.872.664.298	1.028.043.103	562.100.041	1.590.143.144

/ii/ Ulaganja koja su raspoloživa za prodaju

	31.12.2010.			31.12.2009.		
	Život	Neživot	Ukupno	Život	Neživot	Ukupno
	HRK	HRK	HRK	HRK	HRK	HRK
Dionice, udjeli i drugi vrijednosni papiri koji donose promjenjiv prihod						
-kotiraju na burzi	54.417.013	136.118.392	190.535.405	70.529.831	144.832.425	215.362.256
-ne kotiraju na burzi	0	40.414.791	40.414.791	0	4.100.520	4.100.520
Ukupno	54.417.013	176.533.183	230.950.196	70.529.831	148.932.945	219.462.776
Udjeli u investicijskim fondovima	60.738.917	116.917.300	177.656.217	65.776.792	124.220.785	189.997.577
UKUPNO	115.155.931	293.450.483	408.606.414	136.306.623	273.153.730	409.460.353

/ii-1/ struktura ulaganja u dionice, udjele i druge vrijednosne papire koji donose promjenjiv prihod prikazana je, kako slijedi:

OPIS	31.12.2010.					31.12.2009.				
	Bruto	iznos	Umanjenje	Neto	Postotak	Bruto	iznos	Umanjenje	Neto	Postotak
	Život	Neživot	vrijednosti	iznos	vlasništva	Život	Neživot	vrijednosti	iznos	Vlasništva
	HRK	HRK	HRK	HRK	%	HRK	HRK	HRK	HRK	%
Dionice koje kotiraju na burzi										
Atlantska plovidba d.d., Dubrovnik	54.417.013	54.417.747	0	108.834.760	10,08%	70.529.831	70.530.782	0	141.060.613	10,08%
Luka Rijeka d.d., Rijeka	0	30.316.666	0	30.316.666	2,79%	0	28.401.929	0	28.401.929	5,69%
Jadranska banka d.d., Šibenik	0	22.707.888	0	22.707.888	6,48%	0	18.910.000	0	18.910.000	6,48%
Varaždinska banka d.d.,Varaždin	0	3.179.610	0	3.179.610	2,86%	0	3.077.661	0	3.077.661	3,29%
Linijaska nacionalna plovidba d.d., Split	0	3.672.000	0	3.672.000	9,61%	0	3.579.894	0	3.579.894	9,61%
Liburnia Riviera hoteli d.d., Rijeka	0	3.484.978	0	3.484.978	0,53%	0	2.481.383	0	2.481.383	0,53%
HT-Hrvatske telekomunikacije	0	5.787.600	0	5.787.600	0,02%	0	5.493.600	0	5.493.600	0,02%
Podravka d.d., Koprivnica	0	4.072.418	0	4.072.418	0,29%	0	3.951.066	0	3.951.066	0,22%
Atlantic grupa d.d., Zagreb	0	5.165.685	0	5.165.685	0,26%	0	4.402.062	0	4.402.062	0,26%
SPIN VALIS d.d., Požega	0	1.321.483	0	1.321.483	4,29%	0	1.029.549	0	1.029.549	0,07%
Istraturist d.d., Umag	0	1.025.168	0	1.025.168	0,60%	0	338.000	0	338.000	0,60%
Karlovačka banka d.d., Karlovac	0	244.000	0	244.000	0,30%	0	242.500	0	242.500	0,81%
Drvoplast d.d., Buzet	0	79.950	0	79.950	0,08%	0	118.435	0	118.435	0,08%
Zvečevo d.d., Požega	0	244.075	0	244.075	0,81%	0	1.562.000	0	1.562.000	4,29%
Sarajevo osiguranje d.d., Sarajevo	0	89.725	0	89.725	0,08%	0	169.564	0	169.564	5,41%
Split tours d.d., Split	0	309.400	0	309.400	11,24%	0	544.000	0	544.000	11,24%
Ukupno	54.417.013	136.118.392	0	190.535.405		70.529.831	144.832.425	0	215.362.256	
Adriatica.net d.o.o.	0	38.398.067	0	38.398.067	14,62%	0	0	0	0	0,00%
Baotić d.d., Zagreb	0	2.400.000	(510.480)	1.889.520	13,71%	0	2.400.000	0	2.400.000	13,71%
Agroservis d.o.o., Virovitica	0	1.983.600	(1.983.600)	0	18,00%	0	1.983.600	(595.080)	1.388.520	18,00%
Panonija d.d., Osijek	0	0	0	0	2,52%	0	1.211.700	(1.211.700)	0	2,52%
IMOTA d.d., Imotski	0	1.202.400	(1.202.400)	0	0,07%	0	1.202.400	(1.202.400)	0	0,07%
Tržište novca d.d., Zagreb	0	312.000	(184.796)	127.204	5,21%	0	312.000	0	312.000	4,50%

/ii-1/ struktura ulaganja u dionice, udjele i druge vrijednosne papire koji donose promjenjiv prihod prikazana je, kako slijedi:

NASTAVAK:

OPIS	31.12.2010.					31.12.2009.				
	Bruto	iznos	Umanjenje	Neto	Postotak	Bruto	iznos	Umanjenje	Neto	Postotak
	Život	Neživot	vrijednosti	iznos	vlasništva	Život	Neživot	vrijednosti	iznos	Vlasništva
	HRK	HRK	HRK	HRK	%	HRK	HRK	HRK	HRK	%
Trimot d.d., Imotski	0	115.200	(115.200)	0	0,66%	0	115.200	(115.200)	0	0,66%
Adria Diesel d.d., Karlovac	0	50.800	(50.800)	0	0,01%	0	50.800	(50.800)	0	0,01%
Maslina d.d., Punat	0	37.798	(37.798)	0	7,18%	0	37.798	(37.798)	0	7,18%
Đuro Đaković Aparati d.d., Slavonski Brod	0	15.600	(15.600)	0	0,28%	0	15.600	(15.600)	0	0,28%
Ukupno	0	44.515.465	(4.100.674)	40.414.791		0	7.329.098	(3.228.578)	4.100.520	
UKUPNO	54.417.013	180.633.857	(4.100.674)	230.950.196		70.529.831	152.161.523	(3.228.578)	219.462.776	

Kretanje revalorizacijske rezerve u 2010. godini prikazano je kako slijedi:

OPIS	31. prosinca 2010.				31. prosinca 2009.				Kretanje revalorizacijske rezerve u 2010.				
	Trošak	Život	Neživot	Ukupno	Trošak	Život	Neživot	Ukupno	31.12.2009.	Realizirani	Nerealizirani	Umanjenje	31.12.2010.
	stjecanja				stjecanja					gubici/dobici	dobici/gubici	fin. imovine	
	HRK	HRK	HRK	HRK		HRK	HRK	HRK	HRK	HRK	HRK	HRK	HRK
Aureus Equity	0	0	0	0	13.300.971	0	4.852.244	4.852.244	(8.448.726)	(8.726.388)	(277.662)	0	0
Aureus Balanced	0	0	0	0	10.000.000	0	5.188.210	5.188.210	(4.811.790)	(4.766.170)	45.620	0	0
Erste Total East	0	0	0	0	17.915.000	0	5.646.028	5.646.028	(12.268.972)	(12.635.872)	(366.900)	0	0
Erste Balanced	9.000.000	7.511.127	0	7.511.127	9.000.000	7.023.900	0	7.023.900	(2.101.051)	0	612.178	0	(1.488.873)
Erste Adriatic Equity	25.000.000	15.455.223	0	15.455.223	25.000.000	15.473.971	0	15.473.971	(9.526.029)	0	(18.748)	0	(9.544.777)
Fima Equity	0	0	0	0	7.873.645	0	3.026.006	3.026.006	(4.847.639)	(5.379.654)	(532.015)	0	0
Ilirika Jugoistočna													
Europa	20.300.000	0	11.375.572	11.375.572	20.300.000	0	10.771.683	10.771.683	(9.528.317)	0	603.889	0	(8.924.428)
Ilirika Jugoistočna													
Europa Balanced	2.010.000	0	1.538.181	1.538.181	2.010.000	0	1.434.544	1.434.544	(575.456)	0	103.637	0	(471.819)
OTP Indexni fond	2.500.000	2.438.573	0	2.438.573	0	0	0	0	0	0	(61.427)	0	(61.427)
PBZ I-STOCK	33.484.000	1.980.226	20.385.990	22.366.216	33.484.000	1.727.575	17.785.003	19.512.578	(13.971.422)	0	2.853.638	0	(11.117.784)
PBZ –Equity	35.000.000	18.282.642	0	18.282.642	35.000.000	17.783.004	0	17.783.004	(17.216.996)	0	499.638	(16.717.358)	0
Raiffeisen Balanced	42.000.000	8.617.128	21.451.193	30.068.320	42.000.000	8.067.975	20.084.150	28.152.125	(14.323.232)	0	2.391.552	0	(11.931.680)
Raiffeisen Central													
Europe	30.747.823	0	16.329.238	16.329.238	60.000.000	9.974.367	16.045.721	26.020.088	(33.979.912)	(20.766.114)	(1.204.786)	(14.738.345)	319.761
ZB PRIVATE EAST	10.000.000	6.454.000	0	6.454.000	10.000.000	5.726.000	0	5.726.000	(4.274.000)	0	728.000	0	(3.546.000)
Questus Private													
Equity Kapital	25.300.852	0	45.837.127	45.837.127	28.584.282	0	39.387.196	39.387.196	10.802.914	1.465.313	11.198.674	0	20.536.275
UKUPNO	235.342.675	60.738.917	116.917.300	177.656.217	314.467.898	65.776.792	124.220.785	189.997.577	(125.070.628)	(50.808.885)	16.575.288	(31.455.703)	(26.230.752)

/iii/ Struktura ulaganja po fer vrijednosti kroz račun dobiti i gubitka prikazana je kako slijedi:

OPIS	31. prosinca 2010.			31. prosinca 2009.		
	Život	Neživot	Ukupno	Život	Neživot	Ukupno
	HRK	HRK	HRK	HRK	HRK	HRK
Investicijski fondovi						
Allianz Cash	2.006.558	3.009.837	5.016.395	0	0	0
Erste Bonds	11.078.883	0	11.078.883	0	0	0
Erste Money	30.364.708	20.843.052	51.207.760	10.000.747	35.040.433	45.041.180
HI cash	0	5.128.600	5.128.600	10.128.345	10.106.381	20.234.726
HI cash - KP	10.250.162	0	10.250.162	10.000.140	0	10.000.140
HPB novčani fond	2.156.140	9.362.873	11.519.013	10.131.236	15.012.942	25.144.178
HPB novčani - KP	10.389.760	0	10.389.760	10.001.565	0	10.001.565
OTP novčani fond	0	0	0	3.047.728	0	3.047.728
PBZ Bond	2.997.470	6.994.097	9.991.567	0	0	0
PBZ Novčani	25.491.502	6.364.364	31.855.866	0	0	0
PBZ Novčani - KP	10.279.792	0	10.279.792	0	0	0
Raiffeisen BONDS	10.905.351	10.016.603	20.921.954	5.007.110	5.025.137	10.032.247
Raiffeisen Cash	40.350.190	38.788.997	79.139.187	31.332.043	40.034.434	71.366.477
ST Cash	2.713.172	1.015.509	3.728.681	4.288.744	0	4.288.744
VB Cash	5.041.120	5.195.958	10.237.078	5.000.476	0	5.000.476
ZB Global	0	0	0	0	10.038.500	10.038.500
ZB Plus	6.141.074	5.246.710	11.387.784	25.439.813	40.063.954	65.503.767
	170.165.88	111.966.60	282.132.48	124.377.94	155.321.78	279.699.72
Ukupno	3	0	3	7	1	8
Obveznice						
MFRH RHMF-O-17BA	9.879.000	0	9.879.000	0	0	0
MFRH RHMF-O-17BA	0	14.818.500	14.818.500	0	0	0
MFRH RHMF-O-203A	0	12.204.000	12.204.000	0	0	0
Ukupno	9.879.000	27.022.500	36.901.500	0	0	0
Dionice						
Adris Grupa d.d.	0	337.823	337.823	0	0	0
Končar grupa d.d.	0	183.380	183.380	0	0	0
Podravka d.d.	0	674.161	674.161	0	0	0
Ukupno	0	1.195.364	1.195.364	0	0	0
	180.044.88	140.184.46	320.229.34	124.377.94	155.321.78	279.699.72
UKUPNO	3	4	7	7	1	8

/iv/ Depoziti, zajmovi i potraživanja

OPIS	31.12.2010			31.12.2009.		
	Život	Neživot	Ukupno	Život	Neživot	Ukupno
	HRK	HRK	HRK	HRK	HRK	HRK
Depoziti kod kreditnih institucija	410.000.000	768.717.370	1.178.717.370	465.661.000	666.921.098	1.132.582.098
Zajmovi	53.707.198	296.880.589	350.587.787	50.949.685	407.147.815	458.097.500
UKUPNO	463.707.198	1.065.597.959	1.529.305.157	516.610.685	1.074.068.913	1.590.679.598

/iv/ Struktura ulaganja u depozite kod kreditnih institucija prikazana je, kako slijedi:

	31.12.2010				31.12.2009		
	Život	Neživot	Ukupno	Kamatna stopa	Život	Neživot	Ukupno
	HRK	HRK	HRK	%	HRK	HRK	HRK
BKS Bank d.d., Rijeka	0	5.000.000	5.000.000	5,50%	5.000.000	5.000.000	10.000.000
Centar banka d.d., Zagreb	10.000.000	50.000.000	60.000.000	6,00-7,00%	10.000.000	70.000.000	80.000.000
Credo banka d.d., Split	20.000.000	20.000.000	40.000.000	6,00-6,70%	20.000.000	10.000.000	30.000.000
Croatia banka d.d., Zagreb	0	35.500.000	35.500.000	4,70-5,5%	0	40.000.000	40.000.000
Erste&Steiermärkische Bank d.d., Rijeka	0	120.000.000	120.000.000	1,70-4,50%	65.000.000	90.000.000	155.000.000
Hrvatska poštanska banka d.d., Zagreb*	75.000.000	70.000.000	145.000.000	4,75-11,00%	75.000.000	70.000.000	145.000.000
Hypo-Alpe-Adria Bank d.d., Zagreb	65.000.000	105.000.000	170.000.000	1,50-7,50%	90.661.000	74.711.000	165.372.000
Imex banka d.d., Split	10.000.000	30.000.000	40.000.000	6,00%	10.000.000	30.000.000	40.000.000
Jadranska banka d.d., Šibenik	0	17.500.000	17.500.000	6,00-6,30%	0	7.500.000	7.500.000
Karlovačka banka d.d., Karlovac	30.000.000	10.000.000	40.000.000	5,50%	30.000.000	20.000.000	50.000.000
Nava banka d.d., Zagreb	0	5.000.000	5.000.000	5,50%	0	5.000.000	5.000.000
Partner banka d.d., Zagreb	15.000.000	23.000.000	38.000.000	6,00%	15.000.000	23.000.000	38.000.000
Podravska banka d.d., Koprivnica	35.000.000	0	35.000.000	7,15%	35.000.000	0	35.000.000
Privredna banka Zagreb d.d., Zagreb	80.000.000	177.717.370	257.717.370	1,25-3,54%	80.000.000	181.710.098	261.710.098
Raiffeisenbank Austria d.d., Zagreb	50.000.000	50.000.000	100.000.000	2,90-4,50%	0	0	0
Slatinska banka d.d., Slatina	10.000.000	10.000.000	20.000.000	6,00%	10.000.000	10.000.000	20.000.000
Štedbanka d.d., Zagreb	10.000.000	10.000.000	20.000.000	4,00-4,10%	20.000.000	0	20.000.000
VABA d.d., Varaždin	0	30.000.000	30.000.000	2,25-5,00%	0	30.000.000	30.000.000
UKUPNO	410.000.000	768.717.370	1.178.717.370		465.661.000	666.921.098	1.132.582.098

* U Bilanci na 31. prosinca 2010. godine, pod pozicijom depoziti evidentiran je i hibridni depozit u iznosu od 50.000.000 kn položen kod Hrvatske poštanske banke d.d., Zagreb temeljem Ugovora o ulaganju u dopunski kapital Banke.

/iv/ Zajmovi

OPIS	31.12.2010.			31.12.2009		
	Život	Neživot	Ukupno	Život	Neživot	Ukupno
	HRK	HRK	HRK	HRK	HRK	HRK
Bruto iznos	53.707.198	406.885.088	460.592.286	50.949.685	494.308.295	545.257.980
Umanjenje vrijednosti	0	(110.004.499)	(110.004.499)	0	(87.160.480)	(87.160.480)
UKUPNO	53.707.198	296.880.589	350.587.787	50.949.685	407.147.815	458.097.500

U Bilanci na 31. prosinca 2010. godine zajmovi povezanim društvima odobreni su u iznosu 45.992.054 kune (2009. godine u iznosu od 29.043.401 kune).

Rokovi dospjeća odobrenih zajmova prikazani su, kako slijedi:

OPIS	31.12.2010.			31.12.2009		
	Život	Neživot	Ukupno	Život	Neživot	Ukupno
	HRK	HRK	HRK	HRK	HRK	HRK
Do 1 godine	35.573.758	166.699.436	202.273.194	24.006.935	258.868.722	282.875.657
Od 1 do 5 godina	18.133.440	114.004.595	132.138.035	26.942.750	122.778.993	149.721.743
Preko 5 godina	0	16.176.558	16.176.558	0	25.500.100	25.500.100
UKUPNO	53.707.198	296.880.589	350.587.787	50.949.685	407.147.815	458.097.500

Struktura zajmova prema instrumentima osiguranja povrata prikazana je, kako slijedi:

OPIS	31.12.2010.			31.12.2009.		
	Život	Neživot	Ukupno	Život	Neživot	Ukupno
	HRK	HRK	HRK	HRK	HRK	HRK
Garancije poslovnih banaka	0	20.893.692	20.893.692	0	33.673.397	33.673.397
Vinkulirane police životnih osiguranja	53.707.198	0	53.707.198	50.949.685	0	50.949.685
Hipoteke i fiducije nekretnina	0	275.536.897	275.536.897	0	373.474.418	373.474.418
Ostali instrumenti osiguranja	0	0	0	0	0	0
UKUPNO	53.707.198	296.430.589	350.137.787	50.949.685	407.147.815	458.097.500

Ulaganja za račun i rizik vlasnika police životnog osiguranja

Ulaganja za račun i rizik vlasnika polica životnog osiguranja u iznosu od 22.374.967 kuna (31. prosinca 2009. godine u iznosu od 22.327.665 kuna) odnose se na proizvode koji kombiniraju osiguravateljne i investicijske komponente za vlasnike polica kroz ulaganja premije u investicijske fondove u ime i za račun vlasnika polica.

Udio reosiguranja u tehničkim pričuvama

OPIS	31.12.2010.			31.12.2009.		
	Život	Neživot	Ukupno	Život	Neživot	Ukupno
	HRK	HRK	HRK	HRK	HRK	HRK
Prijenosne premije, udio reosiguranja	0	54.131.734	54.131.734	0	57.861.959	57.861.959
Matematička pričuva, udio reosiguranja	11.607	0	11.607	13.189	0	13.189
Pričuva šteta, udio reosiguranja	0	251.939.713	251.939.713	0	255.969.243	255.969.243
UKUPNO	11.607	306.071.447	306.083.054	13.189	313.831.202	313.844.391

Odgođena i tekuća porezna imovina

Odgođena i tekuća porezna imovina u iznosu od 10.188.385 kuna (31. prosinca 2009. godine u iznosu od 593.629 kuna) odnosi se na više plaćen porez na dobit u iznosu 3.897.244 kune, te odgođenu poreznu imovinu u iznosu 6.291.141 kunu (veza bilješka 7. uz financijske izvještaje).

Potraživanja

OPIS	31.12.2010.			31.12.2009.		
	Život	Neživot	Ukupno	Život	Neživot	Ukupno
	HRK	HRK	HRK	HRK	HRK	HRK
Potraživanja iz neposrednih poslova osiguranja	41.126.015	605.928.668	647.054.683	44.283.400	674.209.401	718.492.801
Potraživanja od zastupnika, odnosno posrednika u osiguranju	67.205	3.633.682	3.700.887	118.913	3.812.929	3.931.842
Potraživanja iz poslova reosiguranja	0	0	0	0	13.833.681	13.833.681
Ostala potraživanja	5.537.504	174.524.261	180.061.765	6.220.512	226.962.807	233.183.319
UKUPNO	46.730.724	784.086.611	830.817.335	50.622.825	918.818.818	969.441.643

Potraživanja iz neposrednih poslova osiguranja

OPIS	31.12.2010.			31.12.2009.		
	Život	Neživot	Ukupno	Život	Neživot	Ukupno
	HRK	HRK	HRK	HRK	HRK	HRK
Potraživanja po osnovi premije u zemlji	41.126.015	834.508.001	875.634.016	44.283.400	884.614.154	928.897.554
Potraživanja po osnovi premije u inozemstvu	0	24.974.389	24.974.389	0	15.709.925	15.709.925
Ispravak vrijednosti premija	0	(253.553.722)	(253.553.722)	0	(226.114.678)	(226.114.678)
UKUPNO	41.126.015	605.928.668	647.054.683	44.283.400	674.209.401	718.492.801

/i/ Ročna struktura potraživanja za premiju osiguranja u zemlji, kao i pokriće dospjelih a nenaplaćenih potraživanja više od 180 dana prikazano je kako slijedi:

OPIS	31.12.2010.	31.12.2009
	HRK	HRK
Policirana nefakturirana premija u zemlji	255.326.465	283.141.550
Fakturirana nenaplaćena premija u zemlji	620.077.062	645.756.003
Fakturirana nenaplaćena premija u inozemstvu	24.974.389	15.709.925
Potraživanja po premiji suosiguranja	230.488	0
Ukupno potraživanje	900.608.405	944.607.479
Nedospjelo i dospjelo do 180 dana	634.749.495	704.575.066
Dospjelo više od 180 dana	265.858.911	240.032.413
Ukupno po dospijeću	900.608.406	944.607.479
Dospjelo više od 180 dana	265.858.911	240.032.413
Na ispravku vrijednosti	253.553.722	226.114.678
Neispravljena vrijednost potraživanja	12.305.189	13.917.735
Pokriće dospjelih potraživanja više od 180 dana		
Postoji pričuva šteta za sporno potraživanje	12.305.189	13.917.735
Ukupno pokriće	12.305.189	13.917.735

Kretanje umanjnja vrijednosti tijekom 2010. godine prikazano je, kako slijedi:

OPIS	2010.	2009.
	HRK	HRK
Stanje 31.prosinca 2009.	(226.114.678)	(174.391.704)
Povećanje umanjnja vrijednosti	(243.409.147)	(237.544.494)
Naplata prethodno umanjenih iznosa	192.391.883	168.948.629
Gubici od umanjnja vrijednosti	(51.017.264)	(68.595.865)
Otpisi	23.578.220	16.872.891
Stanje 31.prosinca 2010.	(253.553.722)	(226.114.678)

Ostala potraživanja

OPIS	31.12.2010.			31.12.2009.		
	Život	Neživot	Ukupno	Život	Neživot	Ukupno
	HRK	HRK	HRK	HRK	HRK	HRK
Potraživanja iz drugih poslova osiguranja	0	34.058.441	34.058.441	0	36.187.495	36.187.495
Potraživanja za prinose na ulaganja	1.485.844	6.363.575	7.849.419	2.085.445	11.487.942	13.573.387
Ostala potraživanja	4.051.660	134.102.245	138.153.905	4.135.067	179.287.370	183.422.437
UKUPNO	5.537.504	174.524.261	180.061.765	6.220.512	226.962.807	233.183.319

/i/ Potraživanja iz drugih poslova osiguranja

OPIS	31.12.2010.			31.12.2009.		
	Život	Neživot	Ukupno	Život	Neživot	Ukupno
	HRK	HRK	HRK	HRK	HRK	HRK
Potraživanja po regresima	0	43.434.799	43.434.799	0	38.885.182	38.885.182
Umanjenje vrijednosti potraživanja po regresima	0	(23.046.694)	(23.046.694)	0	(16.665.963)	(16.665.963)
Ukupno	0	20.388.105	20.388.105	0	22.219.219	22.219.219
Potraživanja po međunarodnim štetama	0	14.970.361	14.970.361	0	15.974.372	15.974.372
Umanjenje vrijednosti	0	(1.300.025)	(1.300.025)	0	(2.006.096)	(2.006.096)
Ukupno	0	13.670.336	13.670.336	0	13.968.276	13.968.276
UKUPNO	0	34.058.441	34.058.441	0	36.187.495	36.187.495

/ii/ Potraživanja za prinose na ulaganja

OPIS	31.12.2010.			31.12.2009.		
	Život	Neživot	Ukupno	Život	Neživot	Ukupno
	HRK	HRK	HRK	HRK	HRK	HRK
Potraživanja za redovnu kamatu na dane zajmove	763.749	10.800.285	11.564.034	591.266	11.053.181	11.644.447
Potraživanja za redovnu kamatu na dane depozite	717.747	1.775.107	2.492.854	1.488.295	2.841.135	4.329.430
Potraživanja za zateznu kamatu	4.239	19.428.376	19.432.615	4.503	14.534.942	14.539.445
Ostala potraživanja za kamate	109	29.792	29.901	1.381	(6.231)	(4.850)
Umanjenje vrijednosti	0	(25.669.985)	(25.669.985)	0	(16.935.085)	(16.935.085)
UKUPNO	1.485.844	6.363.575	7.849.419	2.085.445	11.487.942	13.573.387

/iii/ Ostala potraživanja

OPIS	31.12.2010.			31.12.2009.		
	Život	Neživot	Ukupno	Život	Neživot	Ukupno
	HRK	HRK	HRK	HRK	HRK	HRK
Potraživanja za prodane stanove	0	17.743.581	17.743.581	0	20.152.180	20.152.180
Potraživanja za dane predujmove	0	-707.858	-707.858	0	15.530.905	15.530.905
Potraživanja stečena cesijom	0	11.552.219	11.552.219	0	4.998.269	4.998.269
Potraživanja za imovinu stečenu fiducijom	0	1.914.856	1.914.856	0	24.667.801	24.667.801
Potraživanja od kartičnih kuća	4.250.611	71.784.481	76.035.092	4.137.944	89.111.516	93.249.460
Potraživanja od države i državnih institucija	0	2.385.422	2.385.422	0	9.768.691	9.768.691
Potraživanja od kupaca	0	5.662.354	5.662.354	0	4.731.167	4.731.167
Potraživanja od zaposlenika	0	593.221	593.221	0	667.332	667.332
Potraživanja po sudskim izvršenjima	0	7.038.806	7.038.806	0	4.298.569	4.298.569
Ostala potraživanja	-198.951	16.135.163	15.936.212	-2.877	5.360.940	5.358.063
UKUPNO	4.051.660	134.102.245	138.135.905	4.135.067	179.287.370	183.422.437

Ostala imovina

OPIS	31.12.2010.			31.12.2009.		
	Život	Neživot	Ukupno	Život	Neživot	Ukupno
	HRK	HRK	HRK	HRK	HRK	HRK
Novac u banci i blagajni	6.184.384	12.856.713	19.041.097	92.222	15.795.588	15.887.810
Ostalo	93.522	19.682.594	19.776.116	118.800	25.545.448	25.664.248
UKUPNO	6.277.906	32.539.307	38.817.213	211.022	41.341.036	41.552.058

Novac u banci i blagajni

OPIS	31.12.2010.			31.12.2009.		
	Život	Neživot	Ukupno	Život	Neživot	Ukupno
	HRK	HRK	HRK	HRK	HRK	HRK
Novac na kuskim računima	0	125.985	125.985	90.864	6.319.582	6.410.446
Novac na deviznim računima	0	12.525.131	12.525.131	0	9.257.581	9.257.581
Novac u blagajni	2.465	205.597	208.062	1.358	218.425	219.783
Novčana sredstva za pokriće matematičke pričuve	6.181.919	0	6.181.919	0	0	0
UKUPNO	6.184.384	12.856.713	19.041.097	92.222	15.795.588	15.887.810

Ostalo

OPIS	31.12.2010.			31.12.2009.		
	Život	Neživot	Ukupno	Život	Neživot	Ukupno
	HRK	HRK	HRK	HRK	HRK	HRK
Primljeni čekovi	93.522	8.751.111	8.844.633	118.800	13.196.877	13.315.677
Primljene mjenice	0	10.931.483	10.931.483	0	12.348.570	12.348.570
UKUPNO	93.522	19.682.594	19.776.116	118.800	25.545.447	25.664.247

Plaćeni troškovi budućeg razdoblja i nedospjeli prihodi

OPIS	31.12.2010.			31.12.2009.		
	Život	Neživot	Ukupno	Život	Neživot	Ukupno
	HRK	HRK	HRK	HRK	HRK	HRK
Razgraničene kamate i najamnine	18.012.109	14.350.145	32.362.254	0	226.131	226.131
Ostali plaćeni troškovi budućeg razdoblja	43.716	10.909.300	10.953.016	51.194	20.766.308	20.817.502
UKUPNO	18.055.825	25.259.445	43.315.270	51.194	20.992.439	21.043.633

Kapital i rezerve

Upisani kapital

Upisani kapital utvrđen je u nominalnoj vrijednosti u iznosu od 442.887.200 kuna (31. prosinca 2009. godine u istom iznosu) i sastoji se od 316.348 dionica nominalne vrijednosti od 1.400 kuna, koje su u cijelosti uplaćene u novcu i upisan je u registar Trgovačkog suda u Zagrebu.

Sve dionice su dionice I emisije i nose slijedeće oznake:

307.598 je redovnih dionica na ime oznake CROS-R-A

8.750 je povlaštenih dionica na ime oznake CROS-P-A.

Svaka dionica, redovna i povlaštena daje pravo na 1 (jedan) glas u Glavnoj skupštini Društva. Sve dionice uplaćene su u cijelosti, izdane su u nematerijaliziranom obliku, slobodno su prenosive i vode se u depozitoriju Središnje depozitarne agencije.

Vlasnička struktura na 31. prosinca 2010. i 31. prosinca 2009. godine prikazana je, kako slijedi:

Dioničar	31.12.2010.			31.12.2009.		
	Broj dionica	Iznos u HRK	% udjela u kapitalu	Broj dionica	Iznos u HRK	% udjela u kapitalu
Hrvatski fond za privatizaciju	253.961	355.545.400	80,28	253.961	355.545.400	80,28
Raiffeisenbank Austria d.d. – skrbnički račun	19.655	27.517.000	6,21	20.341	28.477.400	6,43
Societe Generale - Splitska banka d.d. – skrbnički račun	6.022	8.430.800	1,90	4.502	6.302.800	1,42
Hrvatska poštanska banka d.d. -skrbnički račun	3.947	5.525.800	1,25	3.962	5.546.800	1,26
Hrvatska poštanska banka d.d.	2.957	4.139.800	0,93	2.957	4.139.800	0,93
Privredna banka Zagreb d.d., Zagreb – skrbnički račun	2.407	3.369.800	0,76	2422	3.390.800	0,77
Zvonena holding d.d. (prije Julius k.d.d., Maribor)	2.122	2.970.800	0,67	2.122	2.970.800	0,67
Kraš d.d., Zagreb	1.400	1.960.000	0,44	1.400	1.960.000	0,44
Erste & Steiermärkische Bank d.d., Rijeka – skrbnički račun	1.295	1.813.000	0,41	873	1.222.200	0,28
Hypo Alpe Adria Bank d.d., Zagreb – skrbnički račun	1.078	1.509.200	0,34	1.109	1.552.600	0,35
Auto Hrvatska d.d., Zagreb	1.004	1.405.600	0,32	1.004	1.405.600	0,32
Zagrebačka banka d.d. – skrbnički račun	729	1.020.600	0,23	736	1.030.400	0,23
Komercijalna banka Zagreb d.d., Zagreb - u stečaju	700	980.000	0,22	700	980.000	0,22
Bahovec Srećko	558	781.200	0,18	540	756.000	0,17
Adriacommerce d.o.o., Split	500	700.000	0,16	500	700.000	0,16
Radić Antun	408	571.200	0,13	414	579.600	0,13
Tankerska plovidba d.d., Zadar	400	560.000	0,13	400	560.000	0,13
Škaro Miroslav	380	532.000	0,12	380	532.000	0,12
Ostali mali dioničari	16.825	23.555.000	5,32	18.025	25.235.000	5,69
UKUPNO	316.348	442.887.200	100,00	316.348	442.887.200	100,00

Revalorizacijske rezerve

Revalorizacijske rezerve u iznosu od 530.698.408 kuna (31. prosinca 2009. godine u iznosu od 462.272.015 kuna) iskazane su, kako slijedi:

OPIS	31.12.2010.			31.12.2009.		
	Život	Neživot	Ukupno	Život	Neživot	Ukupno
	HRK	HRK	HRK	HRK	HRK	HRK
Revalorizacijske pričuve materijalne imovine	0	492.595.123	492.595.123	0	497.951.803	497.951.803
Revalorizacijske pričuve raspoloživo za prodaju dionice	27.681.709	36.652.329	64.334.038	43.794.527	45.596.313	89.390.840
Revalorizacijske pričuve raspoloživo za prodaju investicijski fondovi	(18.927.724)	(7.303.029)	(26.230.753)	(51.350.000)	(73.720.628)	(125.070.628)
UKUPNO	8.753.985	521.944.423	530.698.408	(7.555.473)	469.827.488	462.272.015

/i/ Revalorizacijska rezerva zemljišta i građevinskih objekata:

OPIS	Revalorizacija nekretnina
	HRK
Stanje 31.12.2009.	497.951.803
Prijenos na zadržanu dobit (amortizacija revalorizacije)	(5.356.680)
Stanje 31.12.2010.	492.595.123

/ii/ Revalorizacijske pričuve raspoloživo za prodaju financijske imovine

OPIS	Ulaganja u fondove	Ulaganja u dionice i udjele	Ukupno
	HRK	HRK	HRK
31. prosinca 2008. godine	(160.055.407)	52.951.724	(107.103.683)
Promjene fer vrijednosti financijske imovine raspoložive za prodaju	19.047.363	33.341.338	52.388.701
Realizirani dobiti i gubici od financijske imovine raspoložive za prodaju	15.937.416	3.097.778	19.035.194
31. prosinca 2009. godine	(125.070.628)	89.390.840	(35.679.788)
Promjene fer vrijednosti financijske imovine raspoložive za prodaju	16.575.288	(25.056.802)	(8.481.514)
Umanjenje financijske imovine	31.455.703	0	31.455.703
Realizirani gubici od financijske imovine raspoložive za prodaju / neto	50.808.885	0	50.808.885
31. prosinca 2010. godine	(26.230.752)	64.334.038	38.103.286

Rezerve

Rezerve u iznosu od 443.930.662 kune (31. prosinca 2009. godine u iznosu od 423.894.652 kune utvrđene su Odlukama Skupštine Društva iz dobiti ranijih godina, kako slijedi:

OPIS	31.12.2010.	31.12.2009.
	HRK	HRK
Zakonske rezerve	17.461.976	13.977.453
Statutarne rezerve	84.257.858	67.706.372
Ostale rezerve	342.210.828	342.210.827
UKUPNO	443.930.662	423.894.652

Zadržana dobit

OPIS	Zadržana dobit
	HRK
31. prosinca 2009. godine	206.393.122
Prijenos dobiti 2009. godine	43.603.886
Prijenos dobiti u rezerve	-20.036.008
Ostali dobici i gubici priznati direktno u kapitalu i rezervama	6.695.850
Dividende (udjeli u dobiti – za isplatu)	-980.000
31. prosinca 2010. godine	235.676.850

Dobit tekuće godine

Dobit tekuće godine ostvarena je u iznosu 43.603.886 kuna (na dan 31. prosinca 2009. godine u iznosu od 69.690.466 kuna).

Dobit ostvarena poslovanjem Društva tijekom 2009. godine u iznosu od 69.690.466 kuna raspoređena je, po odluci Skupštine Društva.

Tehničke pričuve

OPIS	31.12.2010.			31.12.2009.		
	Život	Neživot	Ukupno	Život	Neživot	Ukupno
	HRK	HRK	HRK	HRK	HRK	HRK
Prijenosne premije, bruto	3.614.061	967.835.435	971.449.496	3.700.957	1.048.855.538	1.052.556.495
Matematička pričuva osiguranja, bruto	1.770.878.195	0	1.770.878.195	1.636.192.145	0	1.636.192.145
Pričuva šteta, bruto	42.391.407	2.824.613.813	2.867.005.220	43.034.792	2.847.912.862	2.890.947.654
Ostale osigurateljno-tehničke pričuve, bruto	0	14.757.000	14.757.000	0	14.400.000	14.400.000
UKUPNO	1.816.883.663	3.807.206.248	5.624.089.911	1.682.927.894	3.911.168.400	5.594.096.294

/i/ Ostale osigurateljno tehničke pričuve, bruto iznos

Ostale osigurateljno tehničke pričuve, bruto iznos u iznosu od 14.757.000 kuna (31. prosinca 2009. godine u iznosu od 14.400.000 kuna) odnose se na pričuve za rizik potresa.

Tehničke pričuve životnih osiguranja kada ugovaratelj snosi rizik

Tehničke pričuve životnih osiguranja kada ugovaratelj snosi rizik u iznosu od 22.374.967 kuna (31. prosinca 2009. godine u iznosu od 22.327.665 kune) oblikovane su za police životnog osiguranja kod kojih ugovaratelj snosi rizik ulaganja.

Ostale pričuve

OPIS	31.12.2010.			31.12.2009.		
	Život	Neživot	Ukupno	Život	Neživot	Ukupno
	HRK	HRK	HRK	HRK	HRK	HRK
Pričuve za mirovine i sudske sporove	2.537.568	75.679.832	78.217.400	3.398.958	73.155.742	76.554.700
Ostale pričuve	0	2.328.132	2.328.132	0	2.317.231	2.317.231
UKUPNO	2.537.568	78.007.964	80.545.532	3.398.958	75.472.973	78.871.931

/i/ Kretanje pričuva za mirovine i sudske sporove tijekom 2010. godine prikazano je, kako slijedi:

OPIS	Troškovi po sudskim sporovima	Troškovi jubilarnih nagrada i otpremnina	Ostalo	Ukupno
	HRK	HRK	HRK	HRK
Stanje 31. prosinca 2009. godine	9.087.362	67.467.339	0	76.554.701
Dodatna rezerviranja	1.949.119	4.752.414	0	6.701.533
Prijenos sa/ na	(178.351)	511.889	0	333.538
Ukinuće rezerviranja	(832.362)	(4.540.010)	0	(5.372.372)
Korištenje rezerviranja	0	0	0	0
Stanje 31. prosinca 2009. godine	10.025.768	68.191.632	0	78.217.400

Odgođena i tekuća porezna obveza

OPIS	31.12.2010.			31.12.2009.		
	Život	Neživot	Ukupno	Život	Neživot	Ukupno
	HRK	HRK	HRK	HRK	HRK	HRK
Odgođena porezna obveza	0	123.123.052	123.123.052	0	124.462.222	124.462.222
Tekuća porezna obveza	0	2.276.179	2.276.179	0	19.668.840	19.668.840
UKUPNO	0	125.399.231	125.399.231	0	144.131.062	144.131.062

Odgođena porezna obveza priznata je sa osnove svođenja na fer vrijednost zemljišta i građevinskih objekata koji služe za provođenje djelatnosti, te dijela zemljišta i građevinskih objekata koji ne služe za provođenje djelatnosti.

Ostale obveze

OPIS	31.12.2010.			31.12.2009.		
	Život	Neživot	Ukupno	Život	Neživot	Ukupno
	HRK	HRK	HRK	HRK	HRK	HRK
Obveze proizašle iz neposrednih poslova osiguranja	248.556	98.448.933	98.697.489	359.664	101.114.806	101.474.470
Obveze proizašle iz poslova suosiguranja i reosiguranja	1.665	8.805.514	8.807.179	2.426	694.632	697.058
Ostale obveze	15.129.531	78.380.197	93.509.728	6.977.237	90.056.639	97.033.876
UKUPNO	15.379.752	185.634.644	201.014.396	7.339.327	191.866.077	199.205.404

/i/ Obveze proizašle iz neposrednih poslova osiguranja

OPIS	31.12.2010.			31.12.2009.		
	Život	Neživot	Ukupno	Život	Neživot	Ukupno
	HRK	HRK	HRK	HRK	HRK	HRK
Obveze za garancijski fond	0	60.955.475	60.955.475	0	70.776.073	70.776.073
Obveze po likvidiranim štetama	242.474	31.100.725	31.343.199	337.020	22.907.401	23.244.421
Obveze za vatrogasni doprinos	0	1.620.460	1.620.460	0	1.514.522	1.514.522
Obveze prema Hrvatskom uredu za osiguranje za premije osiguranja	0	163.863	163.863	0	158.274	158.274
Obveze za naknadu HANFA-e	0	0	0	0	112.761	112.761
Obveze za izdvajanja za zdravstveno osiguranje iz premije autoodgovornosti	0	3.862.350	3.862.350	0	3.950.260	3.950.260
Ostale obveze	6.082	746.060	752.142	22.644	1.695.515	1.718.159
UKUPNO	248.556	98.448.933	98.697.489	359.664	101.114.806	101.474.470

/ii/ Ostale obveze

OPIS	31.12.2010.			31.12.2009.		
	Život	Neživot	Ukupno	Život	Neživot	Ukupno
	HRK	HRK	HRK	HRK	HRK	HRK
Obveze prema dobavljačima	5.432	24.358.402	24.363.834	2.278	34.175.380	34.177.658
Obveze za primljene predujmove	9.674	65.146	74.820	201.852	96.465	298.317
Obveze za dividende	0	1.185.816	1.185.816	0	1.194.244	1.194.244
Obveze za neto plaće	0	18.059.661	18.059.661	0	17.179.642	17.179.642
Obveze za doprinose iz plaća	0	5.902.716	5.902.716	0	5.956.035	5.956.035
Obveze za porez i prirez iz plaća	0	3.643.918	3.643.918	0	4.684.842	4.684.842
Obveze za doprinose na plaće	0	5.051.390	5.051.390	0	5.110.625	5.110.625
Obustave iz plaća i naknada plaća	0	2.399.747	2.399.747	0	2.777.749	2.777.749
Obveze sa osnove poreza po osigur: auto odgovornosti i auto kaska	0	10.457.230	10.457.230	0	10.640.526	10.640.526
Obveze prema državi za prodane ste	0	6.817.152	6.817.152	0	7.538.636	7.538.636
Ostale obveze	15.114.425	439.019	15.553.444	6.773.107	702.495	7.475.602
UKUPNO	15.129.531	78.380.197	93.509.728	6.977.237	90.056.639	97.033.876

Odgođeno plaćanje troškova i budući prihod

OPIS	31.12.2010.			31.12.2009.		
	Život	Neživot	Ukupno	Život	Neživot	Ukupno
	HRK	HRK	HRK	HRK	HRK	HRK
Ukupno odgođeno plaćanje troškova	3.773	124.433	128.206	2.258	1.491.560	1.493.818
Prihod budućeg razdoblje						
Obračunata premija	41.971.627	0	41.971.627	45.065.948	0	45.065.948
Amortizacija diskonta/premije na trezorske i komercijalne zapise	0	422.603	422.603	0	0	0
Odgođeno priznavanje prihoda zbog neizvjesnosti naplate	0	7.517.604	7.517.604	0	7.139.484	7.139.484
Ostali prihodi budućeg razdoblja	5.137	3.677.841	3.682.978	5.417	7.126.872	7.132.289
Ukupno prihod budućeg razdoblja	41.976.764	11.618.048	53.594.812	45.071.365	14.266.356	59.337.721
UKUPNO	41.980.537	11.742.481	53.723.018	45.073.623	15.757.916	60.831.539

Izvanbilančni zapisi

OPIS	31.12.2009.	Povećanje	Smanjenje	31.12.2010.
	HRK	HRK	HRK	HRK
Premija od društava u stečaju	105.729.890	13.439.683	0	119.169.573
Dionice i udjeli društava u stečaju	14.017.476	234.144	0	14.251.620
Plasmani i kamate društava u stečaju	56.234.567	0	(6.238.327)	49.996.240
Zatezne kamate na plasmane	12.804.427	0	(4.051.016)	8.753.411
Potraživanja od društava u stečaju	188.786.360	13.673.827	(10.289.343)	192.170.844
Regresna potraživanja	473.829.813	0	(19.448.707)	454.381.106
UKUPNO	662.616.173	13.673.827	(29.738.050)	646.551.949

Primanja Uprave

O P I S	31.12.2010.	31.12.2009.
	HRK'000	HRK'000
Bruto plaće	1.508.790	2.173.750
UKUPNO	1.508.790	2.173.750

Transakcije s povezanim stranama

/i/ Račun dobiti i gubitka

OPIS	2010.	2009.
	HRK	HRK
Zarađene premije (prihodovane)		
Zaračunate bruto premije	1.567.637	1.979.231
Premije suosiguranja	4.574.802	4.979.236
Premije predane u reosiguranje	(454.687.878)	(418.654.002)
Promjena pričuva prijenosnih premija – udio u reosiguranju	(3.730.225)	(18.682.009)
Ukupno	(452.275.664)	(430.377.545)
Prihodi od ulaganja		

Prihodi od podružnica i pridruženih društava	27.200.057	44.834.001
Prihodi od najma	3.948.645	2.527.069
Ukupno	31.148.701	47.361.070
Prihodi od provizija i naknada	26.977.757	29.708.596
Ostali prihodi	40.234	8.995
Izdaci za osigurane slučajeve, neto		
Likvidirane štete – bruto iznos	(568.685)	(749.259)
Likvidirane štete – udio suosiguranja	1.219.114	(405.427)
Likvidirane štete – udio reosiguratelja	217.419.972	269.635.052
Promjena pričuva za štete – udio reosiguranja	(4.029.529)	(8.141.628)
Ukupno	214.040.872	260.338.737
Promjena ostalih tehničkih pričuva, neto od reosiguranja		
Udio reosiguratelja	(1.582)	(2.918)
Troškovi uprave	(2.963.471)	(6.873.162)

/ii/ Bilanca

OPIS	2010.	2009.
	HRK	HRK
Ulaganja		
Ulaganja u podružnice, pridružena društva i sudjelovanje u zajedničkim ulaganjima	436.930.913	451.134.832
Dani zajmovi i potraživanja	45.992.054	29.043.401
Ukupno	482.922.967	480.178.233
Udio reosiguranja u tehničkim pričuvama		
Prijenosne premije, udio reosiguranja	54.131.734	57.861.959
Matematička pričuva osiguranja, udio reosiguranja	11.607	13.189
Pričuva šteta, udio reosiguranja	251.939.714	255.969.243
Ukupno	306.083.055	313.844.391
Potraživanja		
Potraživanja iz neposrednih poslova osiguranja	248.110	196.410
Potraživanja iz poslova reosiguranja	0	13.833.681
Ostala potraživanja	644.171	353.049
Ukupno	892.281	14.383.140
Ostale obveze		
Obveze proizašle iz poslova suosiguranja i reosiguranja	8.807.179	697.058
Ostale obveze	1.362.326	243.987
Ukupno	10.169.505	941.045

SUDSKI SPOROVI I POTENCIJALNE OBVEZE

Prema informacijama dobivenim iz pravne službe Društva, osim sudskih sporova koji su pokrenuti protiv Društva radi naknade šteta, protiv Društva se vode i sudski sporovi druge naravi. Procjenom ishoda sporova koji se vode protiv Društva utvrđena je mogućnost odliva sredstava s temelja gubitka sporova i s te osnove Društvo je iskazalo rezerviranje u iznosu od 10.025.768 kuna.

DOGAĐAJI NAKON DATUMA BILANCE

Na 34. sjednici Skupštine Društva održanoj dana 10. veljače 2011. godine izabrani su novi članovi Nadzornog odbora; g. Nikola Mijatović, g. Gzim Redžepi, gđa Nataša Duspara, g. Josip Zaher, te g. Ante Obuljen.

REVIZIJA FINANCIJSKIH IZVJEŠTAJA

Reviziju financijskih izvještaja Društva za 2010. godinu obavila je revizorska kuća BDO Croatia d.o.o., Zagreb za ugovorenu naknadu u iznosu od 320.000 kuna uvećano za porez na dodanu vrijednost.

ODOBRENJE FINANCIJSKIH IZVJEŠTAJA

Financijske izvještaje usvojila je Uprava i odobrila njihovo izdavanje dana 24. ožujka 2011. godine.

**NADZORNI ODBOR
NO/18/2011**

Na temelju odredbe članka 26. stavka 1. Statuta CROATIA osiguranja d.d. od 30. travnja 2008. te članka 300.b., 300.c. i 300.d. Zakona o trgovačkim društvima (NN 111/93, NN 118/03, NN 107/07, NN 146/08 i NN 137/09), Nadzorni odbor na svojoj 3. sjednici održanoj dana 11. travnja 2010. godine donio je:

ODLUKU

o suglasnosti na Godišnje izvješće o stanju Društva, Godišnje financijske izvještaje Društva, Konsolidirano godišnje izvješće Društva i Godišnje konsolidirane financijske izvještaje Društva za 2010. godinu

I.

Utvrđuje se da je Uprava Društva dostavila Nadzornom odboru Društva u skladu s odredbom članka 300.b. Zakona o trgovačkim društvima, Godišnje izvješće o stanju Društva, Godišnje financijske izvještaje Društva, te Konsolidirano godišnje izvješće Društva i Godišnje konsolidirane financijske izvještaje Društva za 2010. godinu odmah po njihovu sastavljanju i usvajanju. Godišnje financijske izvještaje Društva i Godišnje konsolidirane financijske izvještaje Društva za 2010. godinu revidirala je revizorska tvrtka BDO Croatia d.o.o.

II.

Nadzorni odbor daje suglasnost na Godišnje izvješće o stanju Društva, Godišnje financijske izvještaje Društva, te Konsolidirano godišnje izvješće Društva i Godišnje konsolidirane financijske izvještaje Društva za 2010. godinu koje je sastavila i usvojila svojom Odlukom br. UP-01/DRIF/2011 Uprava Društva dana 24. ožujka 2011. godine.

III.

Sukladno odredbi članka 300.d. Zakona o trgovačkim društvima, kako je Nadzorni odbor Društva dao suglasnost na Godišnje financijske izvještaje Društva i Godišnje konsolidirane financijske izvještaje Društva za 2010. godinu, time su ih utvrdili Uprava i Nadzorni odbor Društva.

Utvrđene Godišnje financijske izvještaje Društva i Godišnje konsolidirane financijske izvještaje Društva za 2010. godinu, prema propisima o računovodstvu, čine:

1. Izvještaj o sveobuhvatnoj dobiti (Račun dobiti i gubitka) Društva za 2010. godinu
2. Izvještaj o financijskom položaju (Bilanca) na dan 31. prosinca 2010. godine
3. Izvještaj o novčanom toku za 2010. godinu
4. Izvještaj o stanju i promjenama na kapitalu u 2010. godini
5. Bilješke uz financijske izvještaje Društva za 2010. godinu
6. Konsolidirani izvještaj o sveobuhvatnoj dobiti (Račun dobiti i gubitka) za 2010. godinu
7. Konsolidirana izvještaj o financijskom položaju (Bilanca) na dan 31. prosinca 2010. godine
8. Konsolidirani izvještaj o novčanom toku za 2010. godinu
9. Konsolidirani izvještaj o stanju i promjenama na kapitala u 2010. godini
10. Bilješke uz konsolidirane financijske izvještaje za 2010. godinu


Predsjednik Nadzornog odbora

Prof. dr.sc. Nikola Mijatović

**NADZORNI ODBOR
NO/33/2011**

Na temelju odredbe članka 26. Statuta CROATIA osiguranja d.d. od 30. travnja 2008. te članka 300.b., 300.c. i 300.d. Zakona o trgovačkim društvima (NN 111/93, NN 118/03, NN 107/07, NN 146/08 i NN 137/09), Nadzorni odbor na svojoj 4. sjednici održanoj dana 20. travnja 2011. godine donio je:

ODLUKU

o davanju suglasnosti na prijedlog Odluke o upotrebi dobiti za 2010. godinu

Članak 1.

Utvrđuje se da je Uprava Društva na svojoj 53. sjednici, održanoj 13. travnja 2011. godine utvrdila tekst Prijedloga Odluke o upotrebi dobiti za 2010. godinu /SRK 06/2011/, koji se nalazi u privitku ove odluke i njezin je sastavni dio.

Članak 2.

Nadzorni odbor daje suglasnost na prijedlog Odluke iz članka 1. ove Odluke, te predlaže 35. Glavnoj skupštini CROATIA osiguranja d.d. usvajanje iste.

Članak 3.

Ova odluka stupa na snagu danom donošenja.



Predsjednik Nadzornog odbora

Prof. dr.sc. Nikola Mijatović

CROATIA osiguranje d.d.
Zagreb, Miramarska 22

UPRAVA DRUŠTVA
Broj: SRK 06/2011

Na temelju odredbe članka 20. Statuta CROATIA osiguranja d.d. od 30. travnja 2008. godine i članka 300.b Zakona o trgovačkim društvima, Uprava Društva na svojoj 53. sjednici održanoj dana 13. travnja 2011. godine, utvrdila je

PRIJEDLOG ODLUKE
o upotrebi dobiti za 2010. godinu

slijedećeg sadržaja:

„ Na temelju odredbe članka 275. stavak 1. točka 2. Zakona o trgovačkim društvima i članka 32. Statuta CROATIA osiguranja d.d. od 30. travnja 2008. godine, 35. Glavna skupština CROATIA osiguranja d.d. održana _____, donijela je

ODLUKU
o upotrebi dobiti za 2010. godinu

Članak 1.

Temeljem financijskih izvještaja za 2010. godinu CROATIA osiguranje d.d. ostvarila je slijedeće rezultate za životna i neživotna osiguranja:

Ukupni prihodi	2.888.519.690,88 kn
Ukupni rashodi	2.831.748.705,15 kn
Dobit prije poreza	56.770.985,73 kn
Porez na dobit	13.167.099,28 kn
Dobit poslije poreza	43.603.886,45 kn

Članak 2.

Ostvarena neto dobit CROATIA osiguranja d.d. upotrijebit će se za:

1. Zakonske rezerve	2.180.194,32 kn
2. Statutarne rezerve	10.355.923,03 kn
3. Dividendu za povlaštene dionice	980.000,00 kn
4. Dividendu za redovne dionice	27.683.820,00 kn
5. Zadržanu dobit	2.403.949,10 kn

Članak 3.

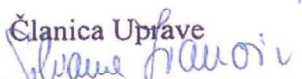
Dividenda za povlaštene dionice iznosi 112,00 kn, a za redovne dionice 90,00 kn po svakoj dionici. Tražbina za isplatu dividende dospijeva 30. dana od dana donošenja ove Odluke.


Dividenda za povlaštene dionice iznosi 112,00 kn, a za redovne dionice 90,00 kn po svakoj dionici. Tražbina za isplatu dividende dospijeva 30. dana od dana donošenja ove Odluke.

Članak 4.

Ova Odluka stupa na snagu danom donošenja.“

Navedeni prijedlog Odluke o upotrebi dobiti za 2010. godinu, uputit će se zajedno s Godišnjim izvješćem o stanju Društva za 2010.g. i Godišnjim financijskim izvještajima, te Konsolidiranim godišnjim izvješćem Društva za 2010. g. i Godišnjim konsolidiranim financijskim izvještajima na suglasnost Nadzornom odboru Društva sukladno odredbi članka 300.b. Zakona o trgovačkim društvima.

Članica Uprave

Silvana Ivančić

Predsjednik Uprave

Zdravko Zrinušić